PREFEITURA DE MASSAPÊ
1477
FLS

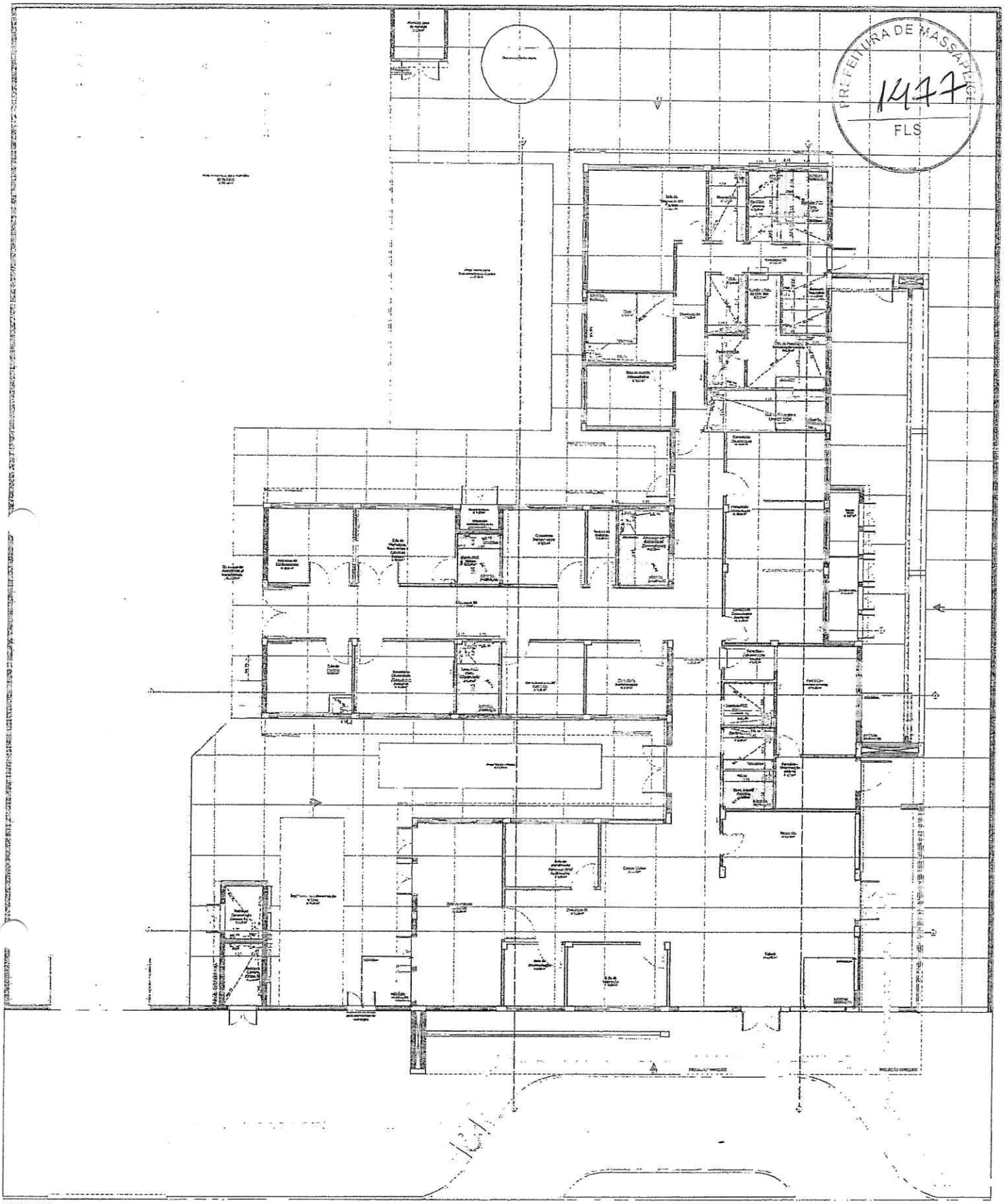

Legenda	Descrição	Área (m²)

UNIDADE BASICA DE SAÚDE - FORTE 2

MINISTÉRIO DA SAÚDE

SECRETARIA DE ATENÇÃO PRIMÁRIA À SAÚDE

PAC

PAGINAÇÃO DE PISO

PROJETO EXECUTIVO

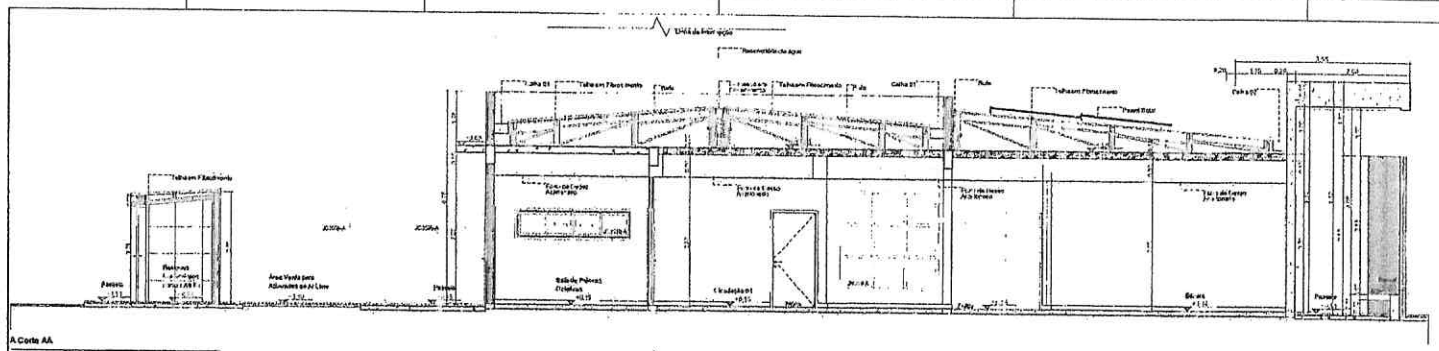

A Corte AA
Escala 1:50

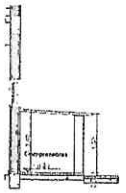

E Corte EE
Escala 1:50

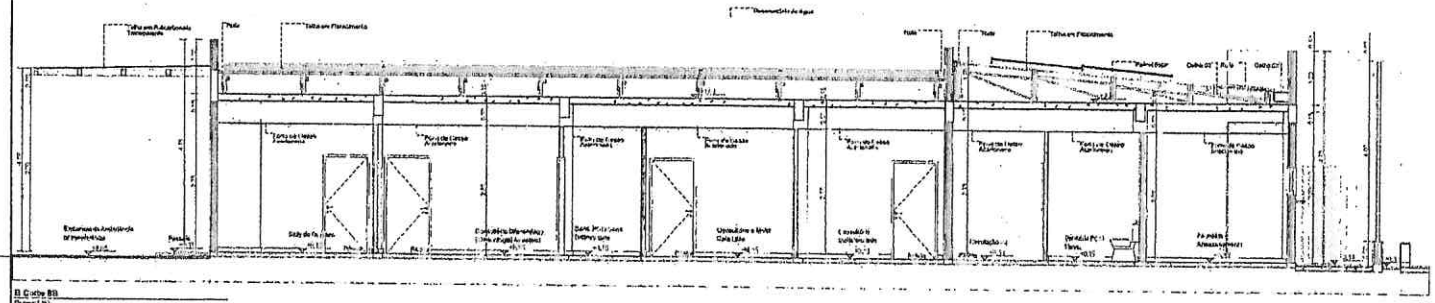

B Corte BB
Escala 1:50

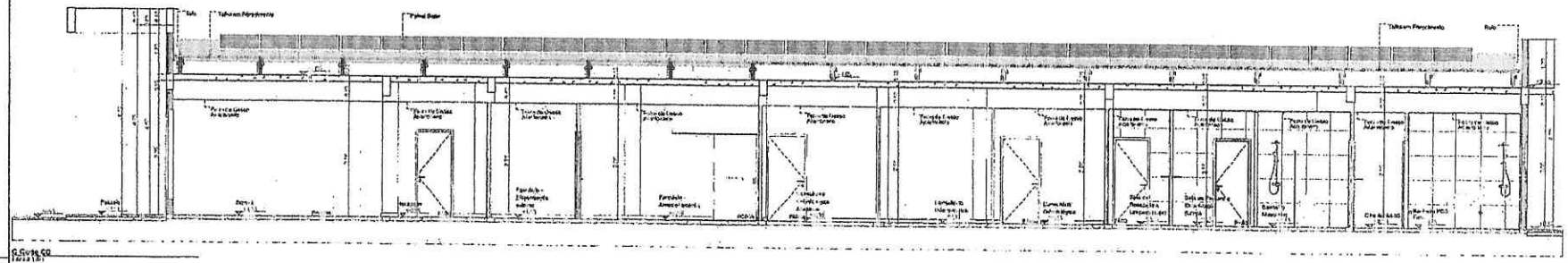

C Corte CC
Escala 1:50

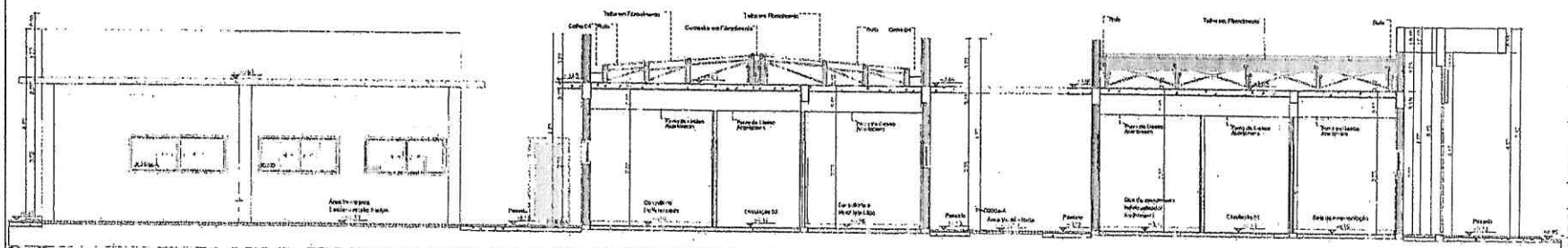

D Corte DD
Escala 1:50

PREFEITURA DE ASSAPEICE
FLS 142

PAC SAÚDE

TÍTULO DO PROJETO
UNIDADE BÁSICA DE SAÚDE - PORTE 2

PROPRIETÁRIO
MINISTÉRIO DA SAÚDE
SECRETARIA DE ATENÇÃO PRIMÁRIA À SAÚDE

CNPJ
00.394.544/0186-14

ENDEREÇO
Secretaria de Atenção Primária à Saúde
Esplanada dos Ministérios Bloco G 2 Office Sede - Ministério da Saúde
CEP 70.058-900 - Brasília- DF

TÍTULO DA PRANCHA
CORTES

DESENVOLVIMENTO
PROJETO EXECUTIVO

NOME / FORMATO / ARQUIVO		REVISÃO	UNIDADE	DATA	ESCALA
NB_UBS2_PE_AQ 05.12_R01	5	R01	METROS	14/11/2024	INDICADA

CONSTRUA SOMENTE DE ACORDO COM O PROJETO, CONFORME LEGISLAÇÃO NACIONAL E INTERNACIONAL

PROJETO ESTRUTURAL
Nº 5 de 142

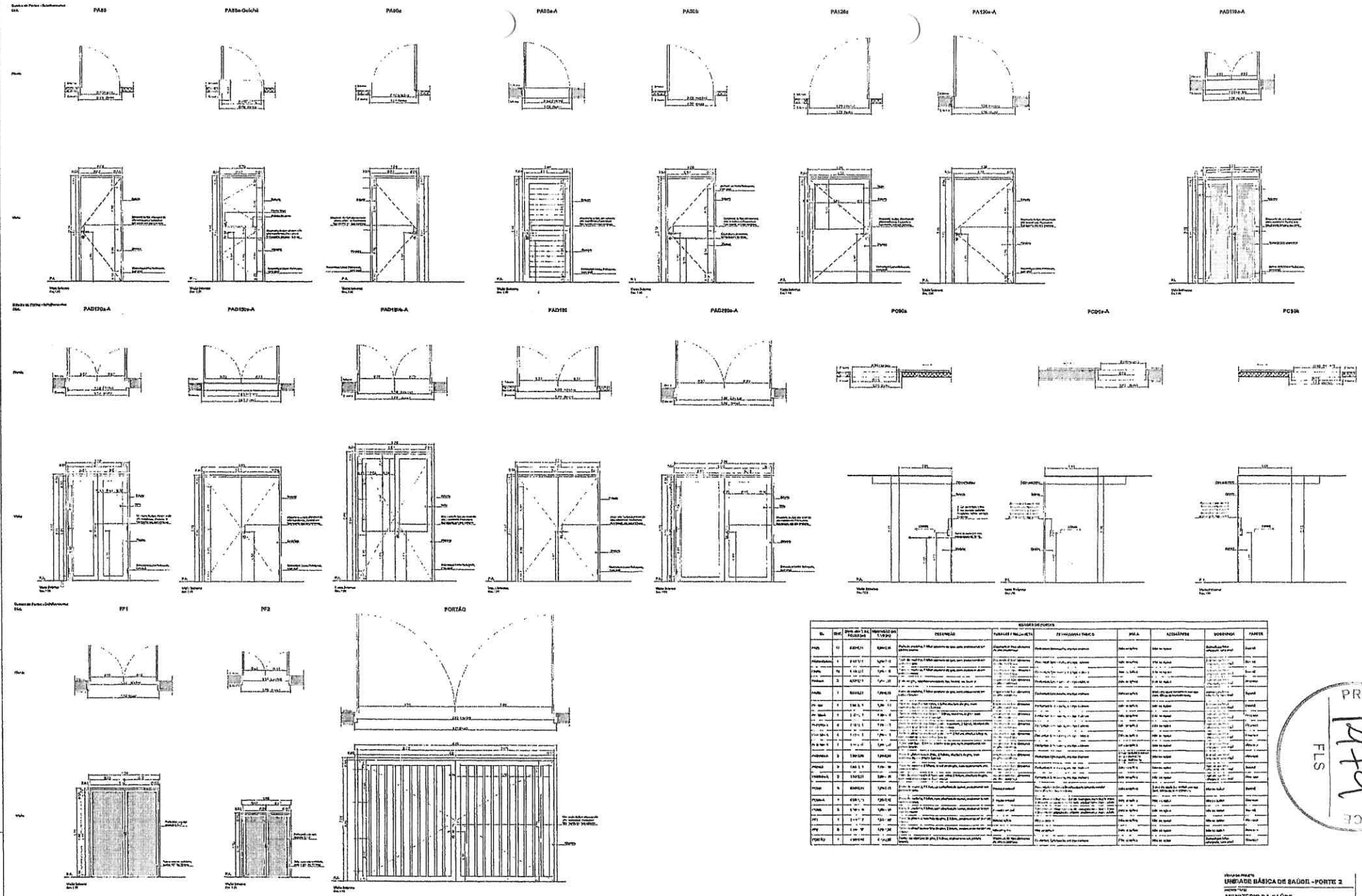

QUADRO DE PORTAS									
ID.	QUANT.	DIMENSÃO (L x A) PADRÃO (cm)	DIMENSÃO (L x A) (cm)	DESCRIÇÃO	FUNDIÇÃO / MALHA-METÁ	FERRAGENS / TRINCO	MOLA	ALTAMÊNTRA	SOBREPONTA	FAMÍLIA
PA80	12	80x210	80x210	[illegible]	[illegible]	[illegible]	[illegible]	[illegible]	[illegible]	[illegible]
PA80a-Guichê	1	[illegible]	[illegible]	[illegible]	[illegible]	[illegible]	[illegible]	[illegible]	[illegible]	[illegible]
PA90a	12	[illegible]	[illegible]	[illegible]	[illegible]	[illegible]	[illegible]	[illegible]	[illegible]	[illegible]
PA90a-A	3	[illegible]	[illegible]	[illegible]	[illegible]	[illegible]	[illegible]	[illegible]	[illegible]	[illegible]
PA90b	1	[illegible]	[illegible]	[illegible]	[illegible]	[illegible]	[illegible]	[illegible]	[illegible]	[illegible]
PA120a	1	[illegible]	[illegible]	[illegible]	[illegible]	[illegible]	[illegible]	[illegible]	[illegible]	[illegible]
PA120a-A	1	[illegible]	[illegible]	[illegible]	[illegible]	[illegible]	[illegible]	[illegible]	[illegible]	[illegible]
PAD110a-A	1	[illegible]	[illegible]	[illegible]	[illegible]	[illegible]	[illegible]	[illegible]	[illegible]	[illegible]
PAD170a-A	1	[illegible]	[illegible]	[illegible]	[illegible]	[illegible]	[illegible]	[illegible]	[illegible]	[illegible]
PAD170a-A	1	[illegible]	[illegible]	[illegible]	[illegible]	[illegible]	[illegible]	[illegible]	[illegible]	[illegible]
PAD180a-A	1	[illegible]	[illegible]	[illegible]	[illegible]	[illegible]	[illegible]	[illegible]	[illegible]	[illegible]
PAD180	1	[illegible]	[illegible]	[illegible]	[illegible]	[illegible]	[illegible]	[illegible]	[illegible]	[illegible]
PAD200a-A	1	[illegible]	[illegible]	[illegible]	[illegible]	[illegible]	[illegible]	[illegible]	[illegible]	[illegible]
PC90a	1	[illegible]	[illegible]	[illegible]	[illegible]	[illegible]	[illegible]	[illegible]	[illegible]	[illegible]
PCD90-A	1	[illegible]	[illegible]	[illegible]	[illegible]	[illegible]	[illegible]	[illegible]	[illegible]	[illegible]
PC90b	1	[illegible]	[illegible]	[illegible]	[illegible]	[illegible]	[illegible]	[illegible]	[illegible]	[illegible]
FF1	1	[illegible]	[illegible]	[illegible]	[illegible]	[illegible]	[illegible]	[illegible]	[illegible]	[illegible]
PF2	3	[illegible]	[illegible]	[illegible]	[illegible]	[illegible]	[illegible]	[illegible]	[illegible]	[illegible]
PORTÃO	1	[illegible]	[illegible]	[illegible]	[illegible]	[illegible]	[illegible]	[illegible]	[illegible]	[illegible]

PREFEITURA DE MASSAPÊ
FLS 479

PAC SAÚDE

UNIDADE BÁSICA DE SAÚDE - PORTE 2

MINISTÉRIO DA SAÚDE
SECRETARIA DE ATENÇÃO PRIMÁRIA À SAÚDE

Coordenação de Atenção Básica à Saúde
Esplanada dos Ministérios Bloco G Gabinete Sede - Ministério da Saúde
CEP: [illegible] - Brasília - DF

DETALHAMENTO DE PORTAS

PROJETO EXECUTIVO

6	PAI	MATRGG	14/10/2024	1:100 A0A	

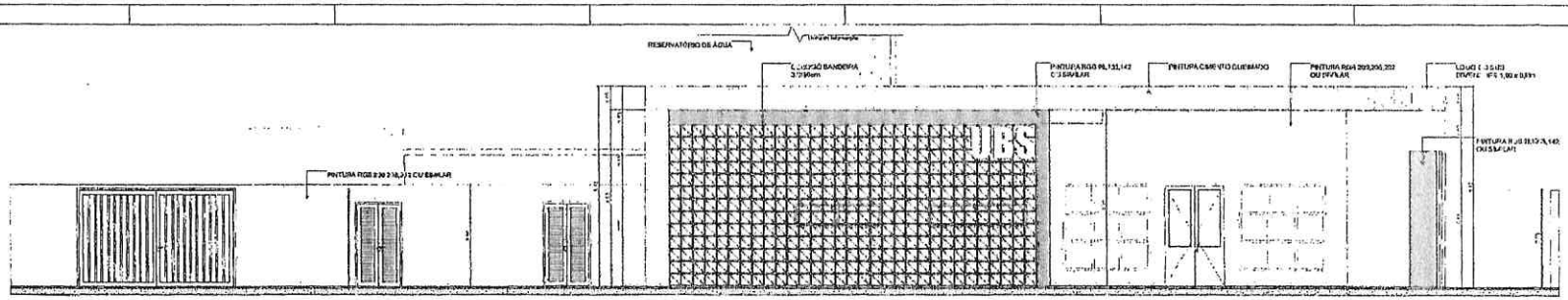

F1 FACHADA FRONTAL
Escala 1:50



F2 FACHADA DIREITA
Escala 1:50

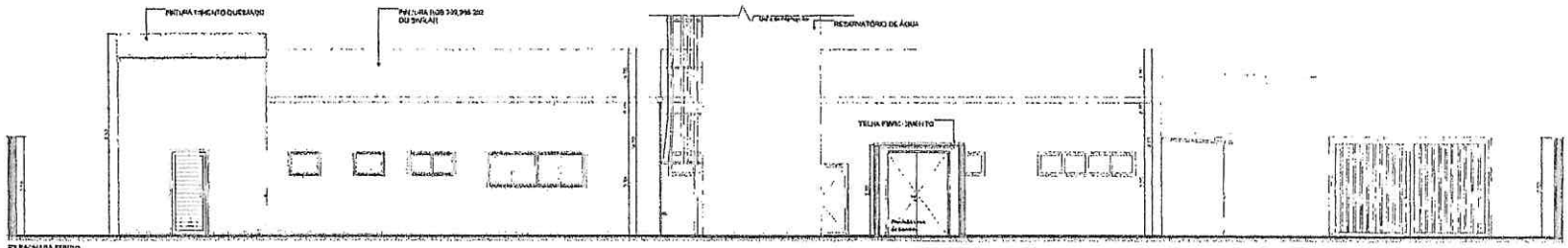

F3 FACHADA FUNDO
Escala 1:50

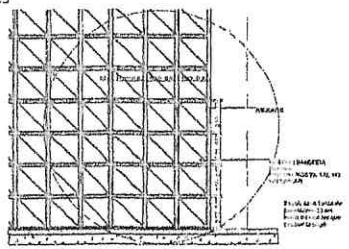

Detalhamento do assentamento 1:50 Calçada
Escala 1:50

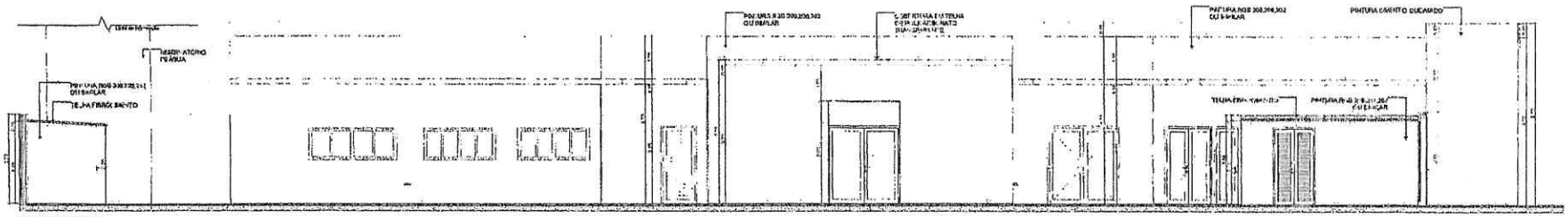

F4 FACHADA ESQUERDA
Escala 1:50

TÍTULO DO PROJETO
UNIDADE BÁSICA DE SAÚDE - PORTE 2

PROPRIETÁRIO
MINISTÉRIO DA SAÚDE
SECRETARIA DE ATENÇÃO PRIMÁRIA À SAÚDE

CNPJ
00.394.544/0108-14

ENDEREÇO
Secretaria de Atenção Primária à Saúde
Esplanada dos Ministérios Bloco G Edifício Sede - Ministério da Saúde
CEP 70.058-900 - Brasília-DF

PAC SAÚDE

TÍTULO DA PRANCHA
FACHADAS

MARCADOR DA ÁREA
PROJETO EXECUTIVO

CÓDIGO DO PROJETO/ARQUIVO	PRANCHA	ESCALA	DATA	FOLHA
00_UBS2_PE_AQ-M.12_R00	F01	METROS	04/05/2024	SEM ESCALA

DIRETOR NACIONAL DE ENGENHARIA PROJETOS | COORDENAÇÃO NACIONAL DE ENGENHARIA

PREFEITURA DE MAC
FLS
180

PREFEITURA DE MASSAPÊ-CE
1481
FLS

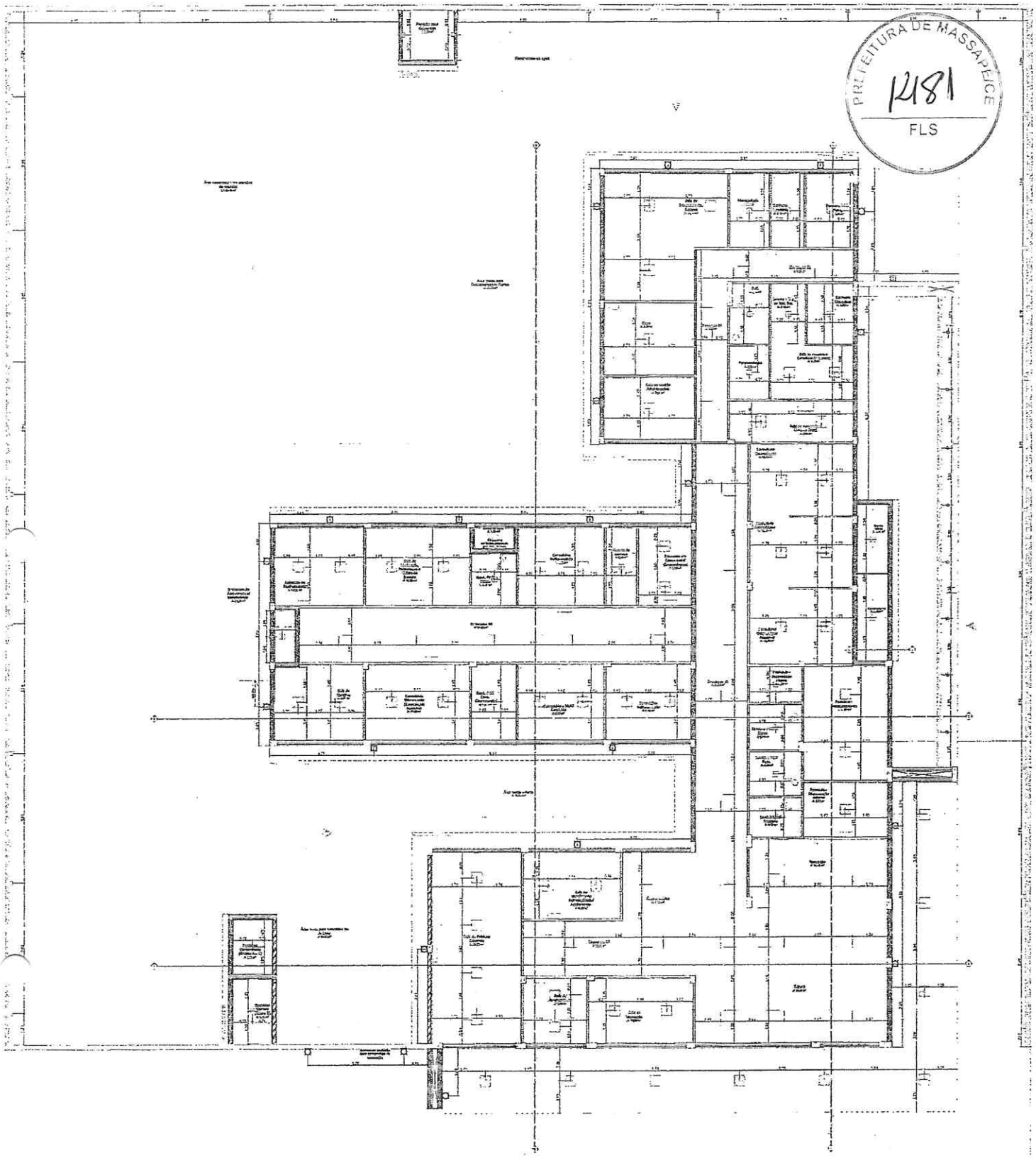

PLANTA FORRO E LUMINOTÉCNICO
Escala 1:50

LEGENDA FORRO

Legenda	Descrição	Acabam
	Forro em placas de gesso	BRANCO

Símbolo	Cód.	Qtd.	Descrição
	Luminária Embutida	21	Luminária para embutir em forro
	LMF1	14	Luminária de sobrepor, de 2 lâmpadas fluorescentes tipo T8 de 36W, com difusor em acrílico leitoso, com grau de proteção IP20 e alto fator de potência. Deverá ser fornecida com lâmpadas e reator.
	LMF2	16	Luminária de sobrepor, de 2 lâmpadas fluorescentes tipo T8 de 36W, com difusor em acrílico leitoso, com grau de proteção IP20 e alto fator de potência. Deverá ser fornecida com lâmpadas e reator.
	LMF3	22	Luminária de sobrepor, de 2 lâmpadas fluorescentes tipo T8 de 36W, com difusor em acrílico leitoso, com grau de proteção IP20 e alto fator de potência. Deverá ser fornecida com lâmpadas e reator.
	LMF4	6	Luminária de sobrepor, de 2 lâmpadas fluorescentes tipo T8 de 36W, com difusor em acrílico leitoso, com grau de proteção IP20 e alto fator de potência. Deverá ser fornecida com lâmpadas e reator.
	LMF5	20	Luminária de sobrepor, de 2 lâmpadas fluorescentes tipo T8 de 36W, com difusor em acrílico leitoso, com grau de proteção IP20 e alto fator de potência. Deverá ser fornecida com lâmpadas e reator.
	LMF6	24	Luminária de sobrepor, de 2 lâmpadas fluorescentes tipo T8 de 36W, com difusor em acrílico leitoso, com grau de proteção IP20 e alto fator de potência. Deverá ser fornecida com lâmpadas e reator.
	LMF7	6	Luminária de sobrepor, de 2 lâmpadas fluorescentes tipo T8 de 36W, com difusor em acrílico leitoso, com grau de proteção IP20 e alto fator de potência. Deverá ser fornecida com lâmpadas e reator.

UNIDADE BÁSICA DE SAÚDE - PORTE 2

MINISTÉRIO DA SAÚDE
SECRETARIA DE ATENÇÃO PRIMÁRIA À SAÚDE

PAC

FORRO E LUMINOTÉCNICO

PROJETO EXECUTIVO

8

401

Quadro de Janelas - Detalhamento
cont.

G110 G120 JC120-A JC220a-A

Planta

Vista Interna

Quadro de Janelas - Detalhamento
cont.

JC210a-A JC210b-A JM10-A JM220-A

Planta

Vista Interna

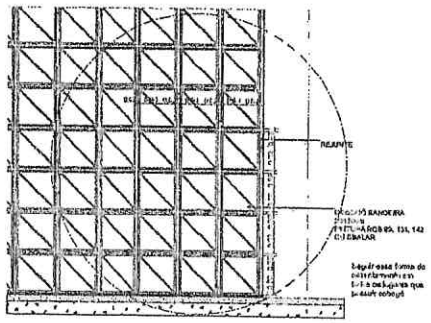

Detalhamento do assentamento de Cobogó
Escala 1:20

Quadro de Janelas Simples

ID.	QNT.	DIMENSÃO (m)	ALTURA PEITORIL	DESCRIÇÃO	FECHO	DOBRADIÇA	PARDOE
J 1	1	0,30+0,51	0,10	1 vidro Basculante 30x51cm	Não se aplica	Não se aplica	Não se aplica
J 2	1	17,44+4,90	0,85	1 vidro Basculante 174x49cm	Não se aplica	Não se aplica	Não se aplica
J 3	1	0,30+0,17	1,10	1 vidro Basculante 30x17cm	Não se aplica	Não se aplica	Alumínio
G10	1	0,60+1,00	1,30	Janela de vidro [illegible]	Fecho com chave de sobrepor, em aço inoxidável, 2 peças	Não se aplica	Drywall
G120	1	1,30+0,80	1,20	Janela de vidro [illegible]	Fecho com chave de sobrepor, em aço inoxidável, 2 peças	Não se aplica	Drywall
JC120-A	4	1,20+1,00	1,10	Janela de alumínio anodizado branco, abertura tipo de correr, 2 folhas.	Fecho comum de sobrepor, em aço inoxidável, 2 peças	Não se aplica	Alumínio
JC210a-A	2	2,10+0,91	1,10	Janela de alumínio anodizado branco, abertura tipo de correr, 4 folhas.	Fecho comum de sobrepor, em aço inoxidável, 2 peças	Não se aplica	Alumínio
JC210b-A	4	2,10+0,60	1,10	Janela de alumínio anodizado branco, abertura tipo de correr, 4 folhas.	Fecho comum de sobrepor, em aço inoxidável, 2 peças	Não se aplica	Alumínio
JC220a-A	2	2,20+0,90	1,10	Janela de alumínio anodizado branco, abertura tipo de correr, 4 folhas.	Fecho com chave de sobrepor, em aço inoxidável, 2 peças	Não se aplica	Alumínio
JC220b-A	11	2,20+0,60	1,10	Janela de alumínio anodizado branco, abertura tipo de correr, 4 folhas.	Fecho com chave de sobrepor, em aço inoxidável, 2 peças	Não se aplica	Alumínio
JM10-A	6	1,00+0,80	1,20	Janela de alumínio anodizado branco, abertura tipo maxim-ar, 1 folha.	Fecho tipo alavanca	Braço articulável	Alumínio
JM220-A	5	2,20+0,80	0,40	Janela de alumínio anodizado branco, abertura tipo maxim-ar, 1 folha.	Fecho tipo alavanca	Braço articulável	Alumínio

PREFEITURA DE MASSAPÊ
FLS
Nº 28

TÍTULO DO PROJETO
UNIDADE BÁSICA DE SAÚDE - PORTE 2

PROPRIETÁRIO
MINISTÉRIO DA SAÚDE
SECRETARIA DE ATENÇÃO PRIMÁRIA À SAÚDE
CNPJ
00.394.544/0108-14
ENDEREÇO
Secretaria de Atenção Primária à Saúde
Esplanada dos Ministérios Bloco G Edifício Sede - Ministério da Saúde
CEP 70. 058-900 - Brasília- DF

PAC SAÚDE

TÍTULO DA PRANCHA
DETALHAMENTO DE JANELAS

DESCRIÇÃO DA ETAPA
PROJETO EXECUTIVO

NOME PRANCHA - ARQUIVO	REVISÃO	UNIDADE	DATA	ESCALA
MO_UBS2_PE_AQ 09.12_R00	R01	METROS	14/10/2024	INDICADA

DIREITOS AUTORAIS RESERVADOS CONFORME LEGISLAÇÃO NACIONAL E INTERNACIONAL

FOLHA A2
E LIN = 594

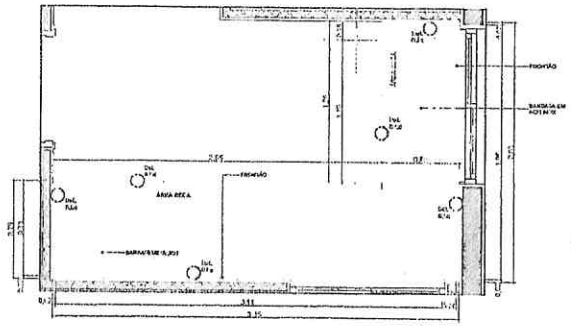

BL316do
Escala 1:21

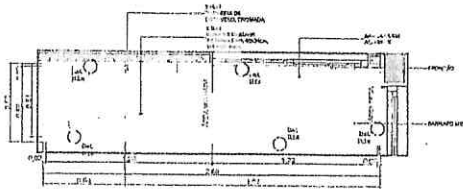

BPC.280d
Escala 1:20

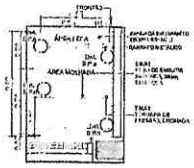

BPC.80d
Escala 1:20

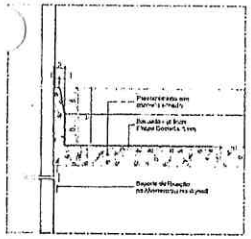

Det. B.P.a
Elevação da base
Detalhe Prancha - Área Molhada
Escala 1:5

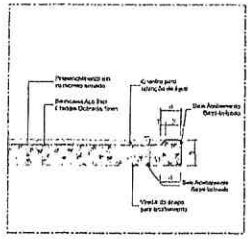

Det. B.P.b
Elevação da base
Detalhe Corte - Área Molhada
Escala 1:5

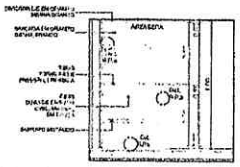

BPC.100o-Escovodromo
Escala 1:20

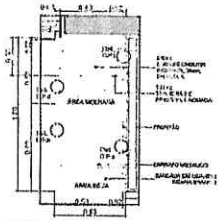

BPC.120a
Escala 1:20

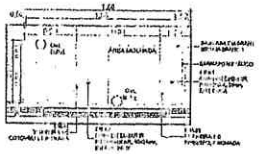

BPC.160
Escala 1:25

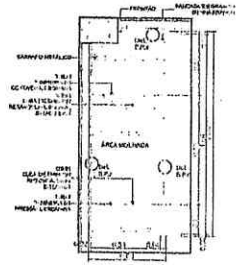

BPC.100d
Escala 1:20

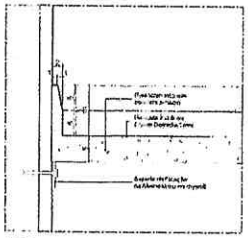

Det. B.P.c
Elevação da base
Detalhe Prancha - Área Seca
Escala 1:5

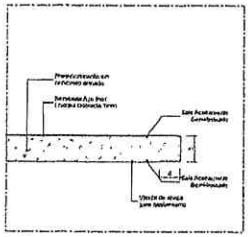

Det. B.P.d
Elevação da base
Detalhe Corte - Área seca
Escala 1:5

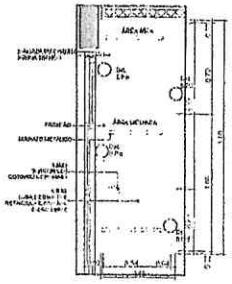

BPC.180d
Escala 1:21

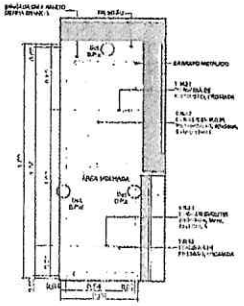

BPC.180e
Escala 1:21

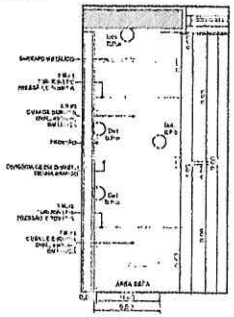

BPC.200d-Escovodromo
Escala 1:23

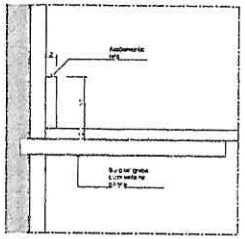

Det. B.P.e
Bancada de Pedra
Cuba: Fonte
Escala 1:5

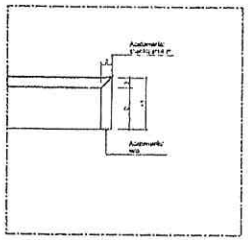

Det. B.P.h
Bancada de Pedra
Cuba: Sua
Escala 1:5

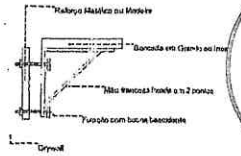

DETALHE 01: REFORÇO EM DRYWALL
Escala 1:21

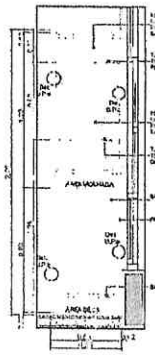

BPC.220d
Escala 1:21

22 Quadro de Bancadas			
Cód.	Qtd.	Descrição	Fixação
BL316do	1	Bancada em L em inox 3,15 x 2,00 m, profundidade 0,60 x 0,70 m, sem cuba	Fixação sobre apoio
BC.280d	1	Bancada em inox 2,80x0,60m, com uma cuba retangular em inox.	Fixação direta
BP.80d	1	Bancada em granito 0,80x0,55m, com uma cuba em cerâmica redonda.	Fixação direta
BP.100o-Escovodromo	1	Bancada em granito 1,00x0,55m, com uma cuba em cerâmica redonda.	Fixação direta
BP.120a	1	Bancada em granito 1,20x0,55m, com uma cuba em cerâmica redonda.	Fixação direta
BP.160	1	Bancada em granito 1,60x0,55m, com uma cuba em cerâmica redonda.	Fixação direta
BP.100d	1	Bancada em granito 1,00x0,60m, com uma cuba retangular em inox.	Fixação sem furo
BP.180d	1	Bancada em granito 1,80x0,60m, com uma cuba em cerâmica redonda.	Fixação direta
BP.180e	1	Bancada em granito 1,80x0,60m, com uma cuba retangular em inox.	Fixação direta
BP.200d-Escovodromo	1	Bancada em granito 2,00x0,60m, com uma cuba retangular em inox.	Fixação direta
BP.220d	1	Bancada em granito 2,20x0,60m, com duas cubas em cerâmica redonda.	Fixação direta
BP.120 d	3	Bancada em granito 2,20x0,60m, com uma cuba em cerâmica retangular e uma cuba em cerâmica redonda.	Fixação direta

22 Quadro de Bancadas			
Cód.	Qtd.	Descrição	Fixação
BL316do	1	Bancada em L em inox 3,15 x 2,00 m, profundidade 0,60 x 0,70 m, sem cuba	Fixação sobre apoio
BC.280d	1	Bancada em inox 2,80x0,60m, com uma cuba retangular em inox.	Fixação direta
BP.80d	1	Bancada em granito 0,80x0,55m, com uma cuba em cerâmica redonda.	Fixação direta
BP.100o-Escovodromo	1	Bancada em granito 1,00x0,55m, com uma cuba em cerâmica redonda.	Fixação direta
BP.120a	1	Bancada em granito 1,20x0,55m, com uma cuba em cerâmica redonda.	Fixação direta
BP.160	1	Bancada em granito 1,60x0,55m, com uma cuba em cerâmica redonda.	Fixação direta
BP.100d	1	Bancada em granito 1,00x0,60m, com uma cuba retangular em inox.	Fixação sem furo
BP.180d	1	Bancada em granito 1,80x0,60m, com uma cuba em cerâmica redonda.	Fixação direta
BP.180e	1	Bancada em granito 1,80x0,60m, com uma cuba retangular em inox.	Fixação direta
BP.200d-Escovodromo	1	Bancada em granito 2,00x0,60m, com uma cuba retangular em inox.	Fixação direta
BP.220d	1	Bancada em granito 2,20x0,60m, com duas cubas em cerâmica redonda.	Fixação direta
BP.120 d	3	Bancada em granito 2,20x0,60m, com uma cuba em cerâmica retangular e uma cuba em cerâmica redonda.	Fixação direta

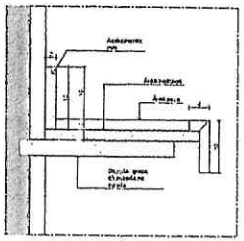

Det. B.P.c
Bancada de Pedra
Cubas: Área molhada
Escala 1:5

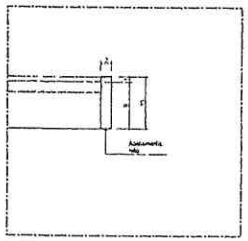

Det. B.P.d
Bancada de Pedra
Cubas: Área molhada
Escala 1:5

22 Quadro de Bancadas			
Cód.	Qtd.	Descrição	Fixação
BL316do	1	Bancada em L em inox 3,15 x 2,00 m, profundidade 0,60 x 0,70 m, sem cuba	Fixação sobre apoio
BC.280d	1	Bancada em inox 2,80x0,60m, com uma cuba retangular em inox.	Fixação direta
BP.80d	1	Bancada em granito 0,80x0,55m, com uma cuba em cerâmica redonda.	Fixação direta
BP.100o-Escovodromo	1	Bancada em granito 1,00x0,55m, com uma cuba em cerâmica redonda.	Fixação direta
BP.120a	1	Bancada em granito 1,20x0,55m, com uma cuba em cerâmica redonda.	Fixação direta
BP.160	1	Bancada em granito 1,60x0,55m, com uma cuba em cerâmica redonda.	Fixação direta
BP.100d	1	Bancada em granito 1,00x0,60m, com uma cuba retangular em inox.	Fixação sem furo
BP.180d	1	Bancada em granito 1,80x0,60m, com uma cuba em cerâmica redonda.	Fixação direta
BP.180e	1	Bancada em granito 1,80x0,60m, com uma cuba retangular em inox.	Fixação direta
BP.200d-Escovodromo	1	Bancada em granito 2,00x0,60m, com uma cuba retangular em inox.	Fixação direta
BP.220d	1	Bancada em granito 2,20x0,60m, com duas cubas em cerâmica redonda.	Fixação direta
BP.120 d	3	Bancada em granito 2,20x0,60m, com uma cuba em cerâmica retangular e uma cuba em cerâmica redonda.	Fixação direta

PREFEITURA
1443
FLS
ASSAPEICE

TÍTULO DO PROJETO
UNIDADE BÁSICA DE SAÚDE - PORTE 2

PROPRIETÁRIO
MINISTÉRIO DA SAÚDE
SECRETARIA DE ATENÇÃO PRIMÁRIA À SAÚDE

CNPJ
04.394.544/0108-14

ENDEREÇO
Secretaria de Atenção Primária à Saúde
Esplanada dos Ministérios Bloco G Edifício Sede - Ministério da Saúde
CEP 70.058-000 - Brasília- DF

PAC SAÚDE

TÍTULO DA PRANCHA
DETALHAMENTO DE BANCADAS

DESCRIÇÃO DA ETAPA
PROJETO EXECUTIVO

NOME PRANCHA / ARQUIVO	REVISÃO	UNIDADE	DATA	ESCALA
M1_U002_PE_AQ 10.12_R00	R01	METROS	14/10/2024	INDICADA

DIREITOS AUTORAIS RESERVADOS CONFORME LEGISLAÇÃO NACIONAL E INTERNACIONAL

FOLHA 01 DE 10 FOLHAS

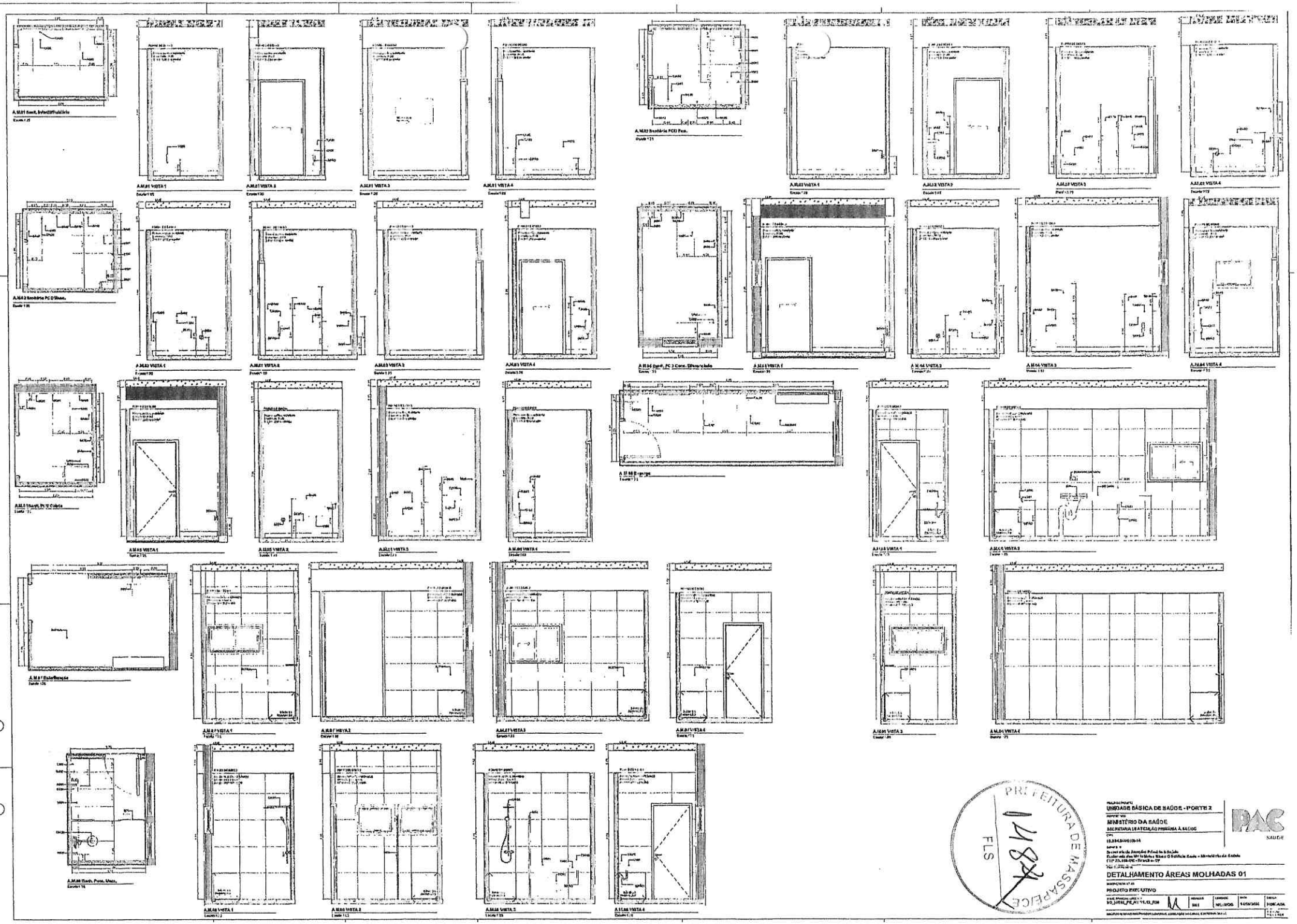

PREFEITURA DE MASSAPÊ
FLS 184

UNIDADE BÁSICA DE SAÚDE - PORTE 2

MINISTÉRIO DA SAÚDE

SECRETARIA DE ATENÇÃO PRIMÁRIA À SAÚDE

PAC SAÚDE

DETALHAMENTO ÁREAS MOLHADAS 01

PROJETO EXECUTIVO

03_MOB_PE_A1 11.12_R08	M	SEE	NTL/BOS	9/07/2024	1:50/A3

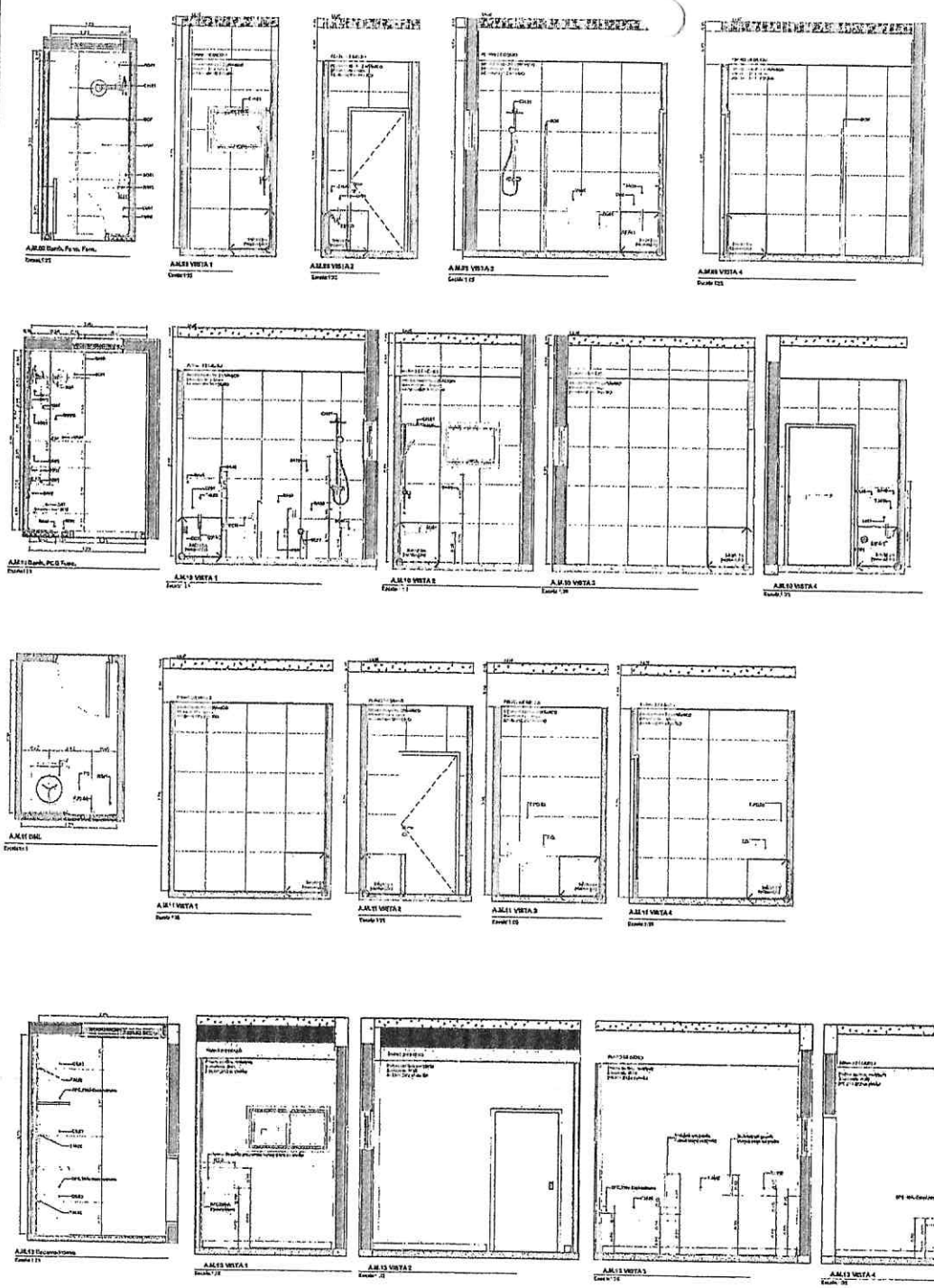

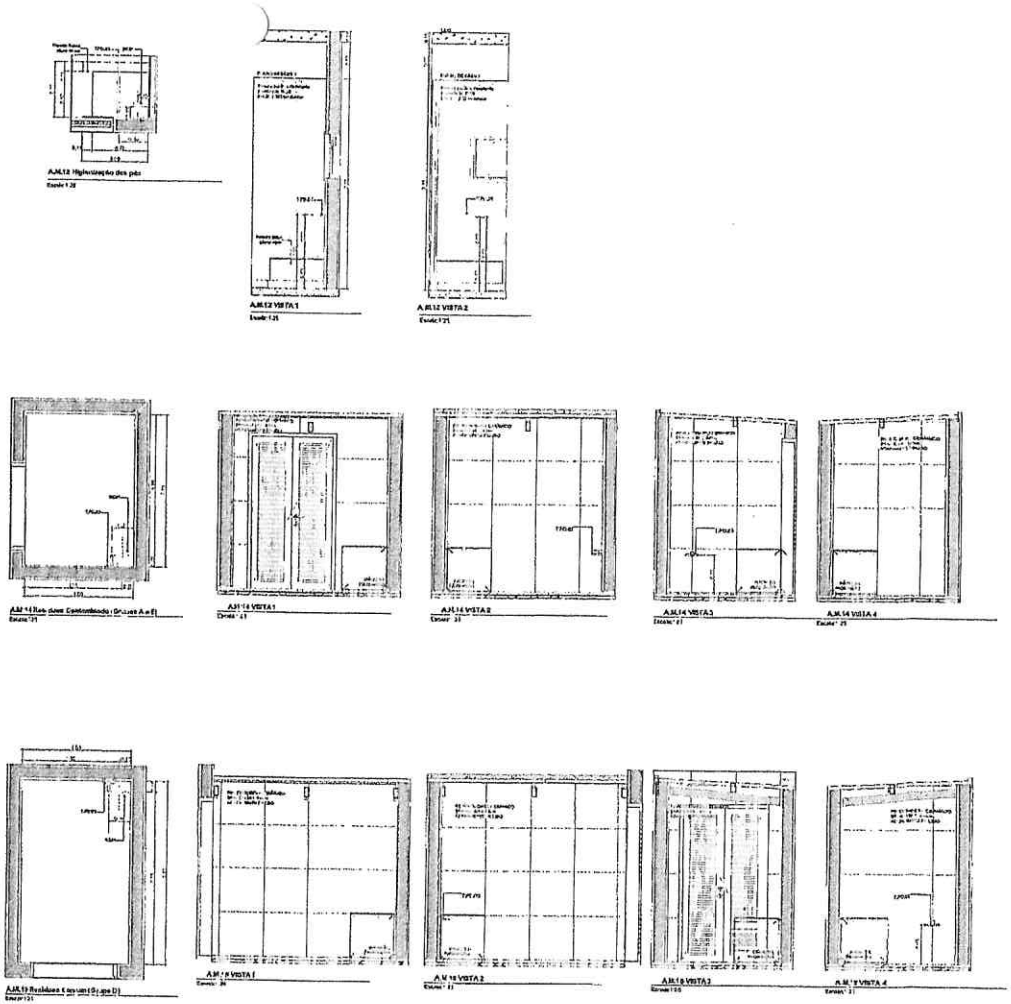

PREFEITURA DE MARSAPLICE
FLS 1485

TÍTULO DO PROJETO
UNIDADE BÁSICA DE SAÚDE - PORTE 2

PROPRIETÁRIO
MINISTÉRIO DA SAÚDE
SECRETARIA DE ATENÇÃO PRIMÁRIA À SAÚDE

CNPJ
03.398.389/0001-44

ENDEREÇO
Esplanada dos Ministérios Bloco G Térreo, Ala Sul - Ministério da Saúde
CEP 70.058-900 - Brasília - DF

PROJETISTA
PAC SAÚDE

DETALHAMENTO ÁREAS MOLHADAS 02

INSCRIÇÃO NA ART
PROJETO EXECUTIVO

NOME DO ARQUIVO	VERSÃO	ESCALA	DATA	SIGLA
03_UBS2_PE_M1 10.12_R00	A2	R01	MC/RGS	14/10/2024	B-OE-ARQ

ARQUITETO: SANDRA MAGNANI MACHADO PE CONSULTOR MARINHO E ENGENHARIA LTDA

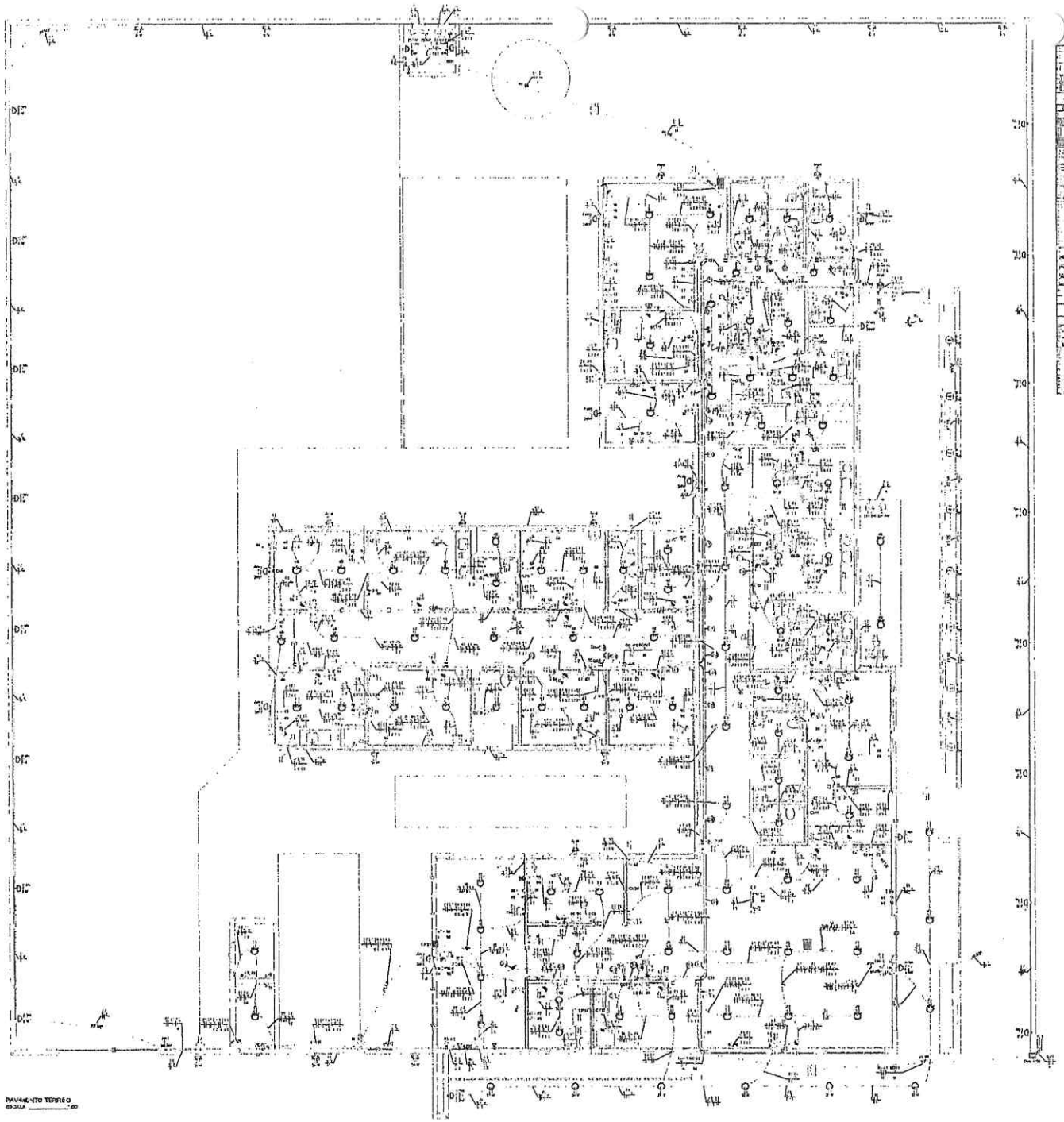

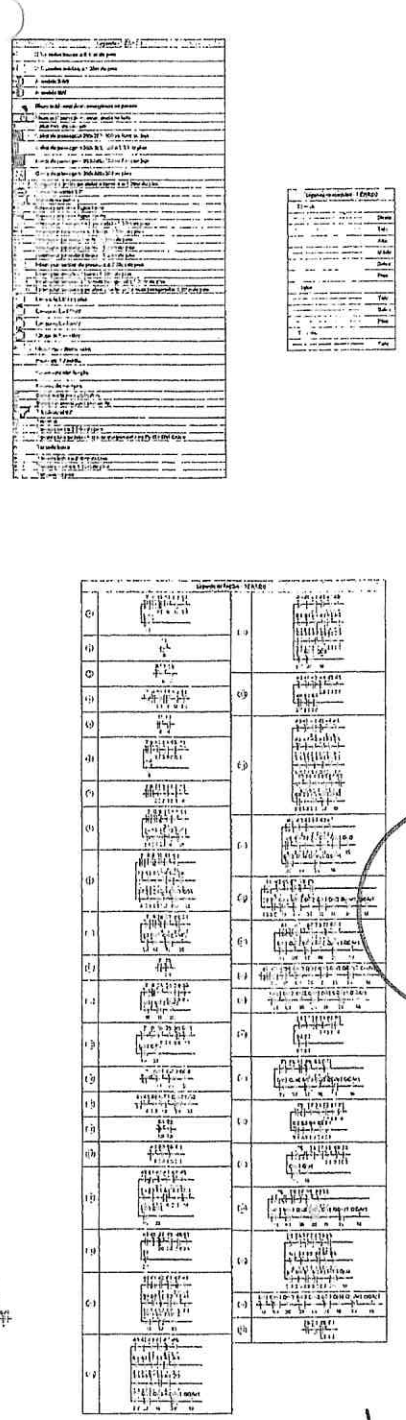

NOTA 05

CONTRATAR UMA EMPRESA ESPECIALIZADA EM PLACAS FOTOVOLTAICAS

NOTA 04

TENSÃO DE EMPREENDIMENTO 127/220V

NOTA 03

- PROJETO MODELO - AT GUIA NORMA CONFORME A RESOLUÇÃO QUE FOI REVOGADA
- PROJETO FEITO CONFORME A NORMA GED - 15 DA CPFL

NOTA 02

PLOTRAR COLORIDO

NOTA 01

TRANSFORMADOR

EXECUÇÃO

NOTAS DA ANTEPROJETO ELÉTRICO

NOTAS DE RAIS

PROJETO ELÉTRICO

1

26/03/24

PREFEITURA DE SÃO PAULO
FLS
1486

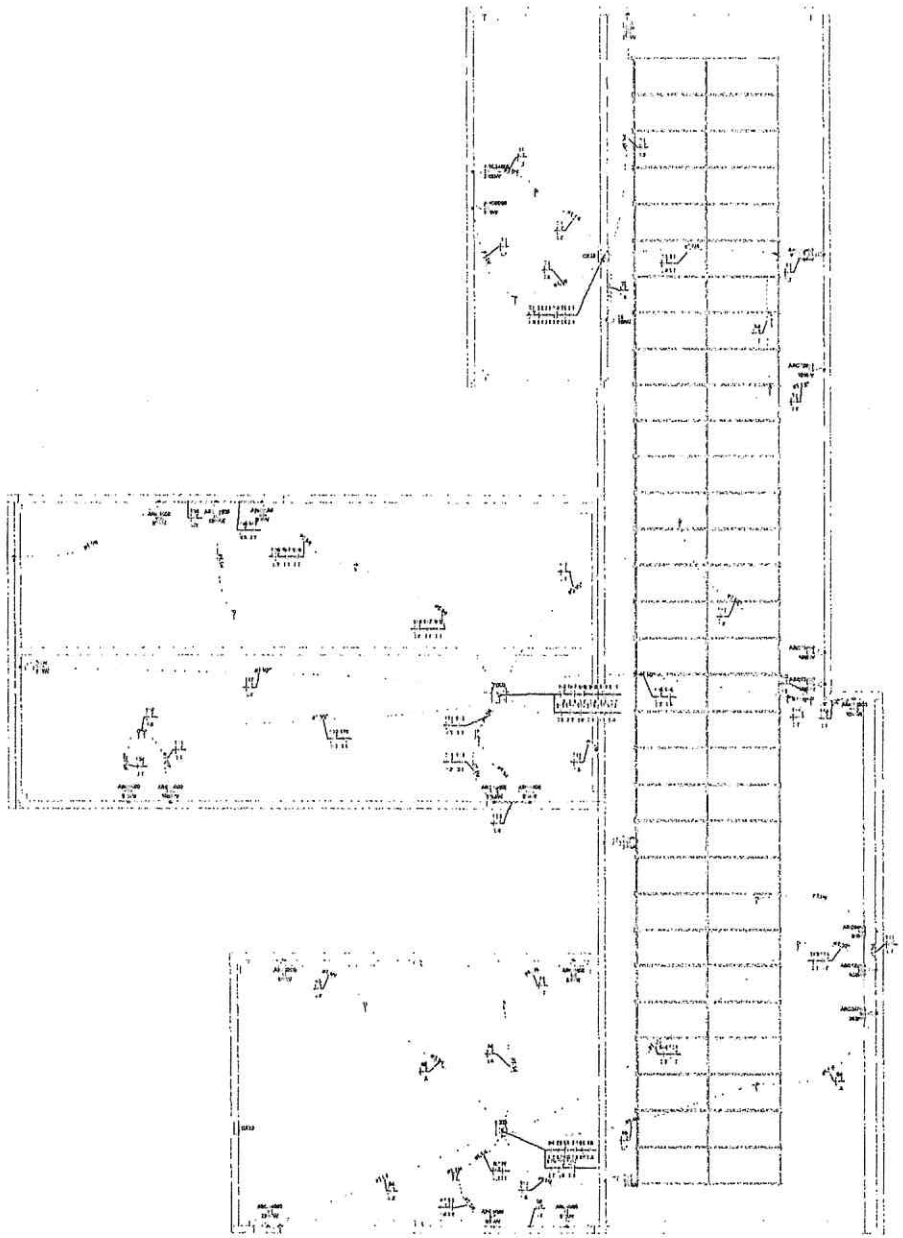

PAVIMENTO COBERTURA
ESCALA _____ 1:50

NOTA 00

NOTA 05

CONTRATAR UMA EMPRESA ESPECIALIZADA EM PLACAS FOTOVOLTAICAS

NOTA 04

TENSÃO DE EMPREENDIMENTO 127/220V

NOTA 01

- PROJETO MODELO - BASEADO NORMA CONFORME A REGIÃO QUE FOI A EXECUTAR
- PROJETO FEITO CONFORME A NORMA GED - 13 DA CPFL

NOTA 02

PLOTRAR COLORIDO

TRANSFORMADOR

EXECUÇÃO

NOTAS GERAIS

PREFEITURA DE MASSAPÊ CE
FLS 184

PROJETO ELÉTRICO

CONTRATADO: JOÃO VALLES DE PAULA	OBRA:	2
ÁREA: ORÇAMENTO	PROJETO:	28/08/24
ELE	JOÃO ALVES NOTREDAME	

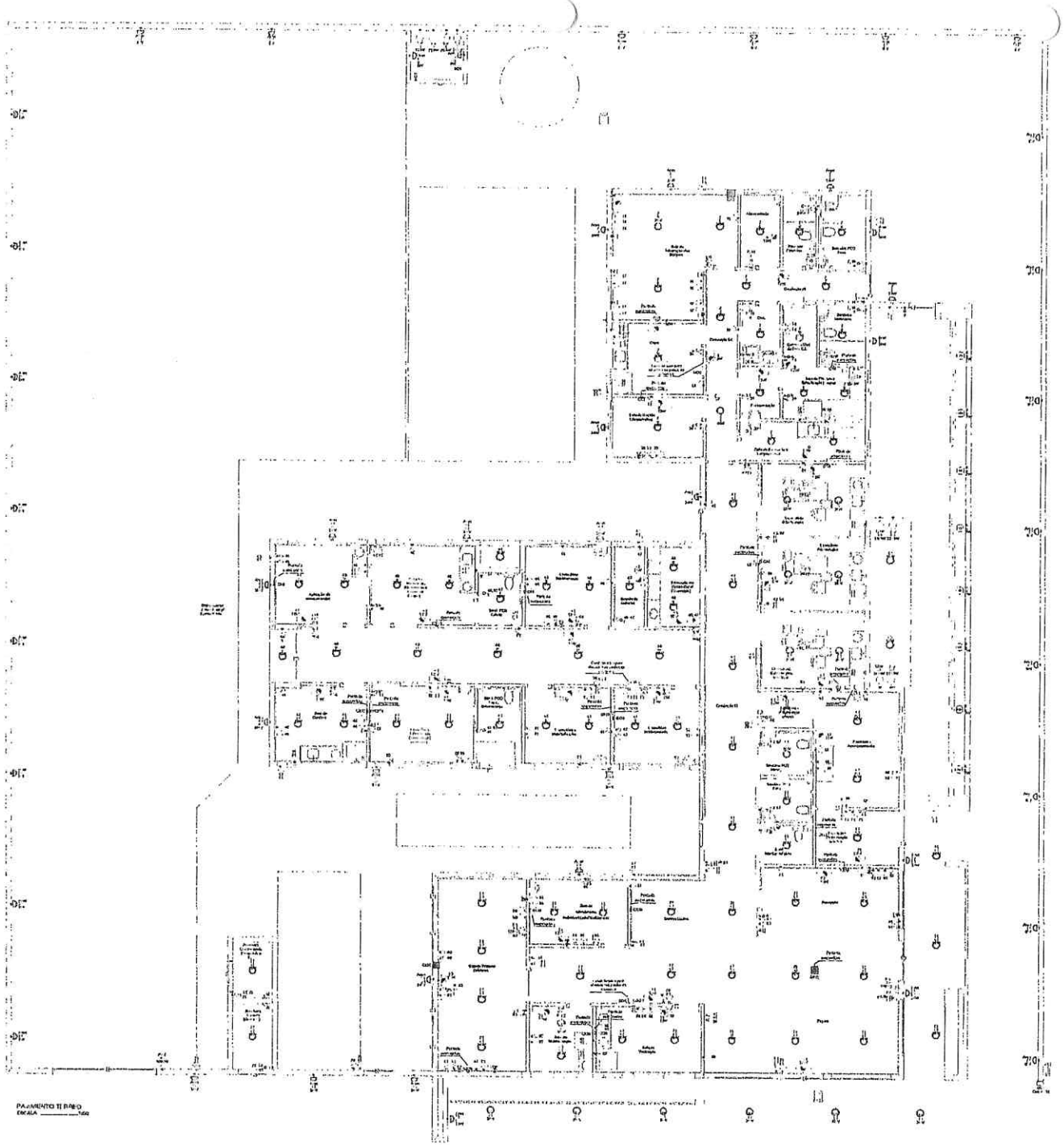

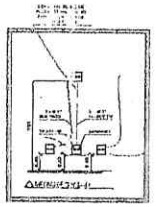

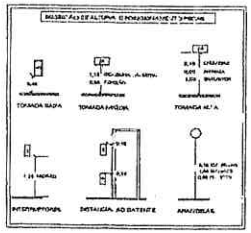

NOTA 06

NOTA 05

CONTRATAR UMA EMPRESA ESPECIALIZADA EM PLACAS FOTOVOLTAICAS

NOTA 04

TENSÃO DE EMPREENDIMENTO 127/220V

NOTA 03

- PROJETO MODELO - SEGUIR NORMA CONFORME A REGIÃO QUE FOR EXECUTAR
- PROJETO FEITO CONFORME A NORMA CELESC - 13 DA CELESC

NOTA 02

PLOTRAR COLORIDO

NOTA 01

TRANSFORMADOR

EXECUÇÃO





PREFEITURA
FLS
1486

PROJETO ELÉTRICO

CONTRATANTE: JOÃO VIEIRA DE NAIA	OBRA: MONTAGEM DE ESTAÇÃO DE ENERGIA E ÁGUA
LOCAL: CRICIÚMA - SC	ÁREA: 1000 m²
	3
	20/02/2014

ESTA	DATA	DESENHO	DESENHO	DESENHO PROJETO ELÉTRICO	REVISÃO
				TTE	
				B. Mar	
				PLANTA DE LUMINÁRIA DO PAVIMENTO TÉRREO E ...	
ELE					

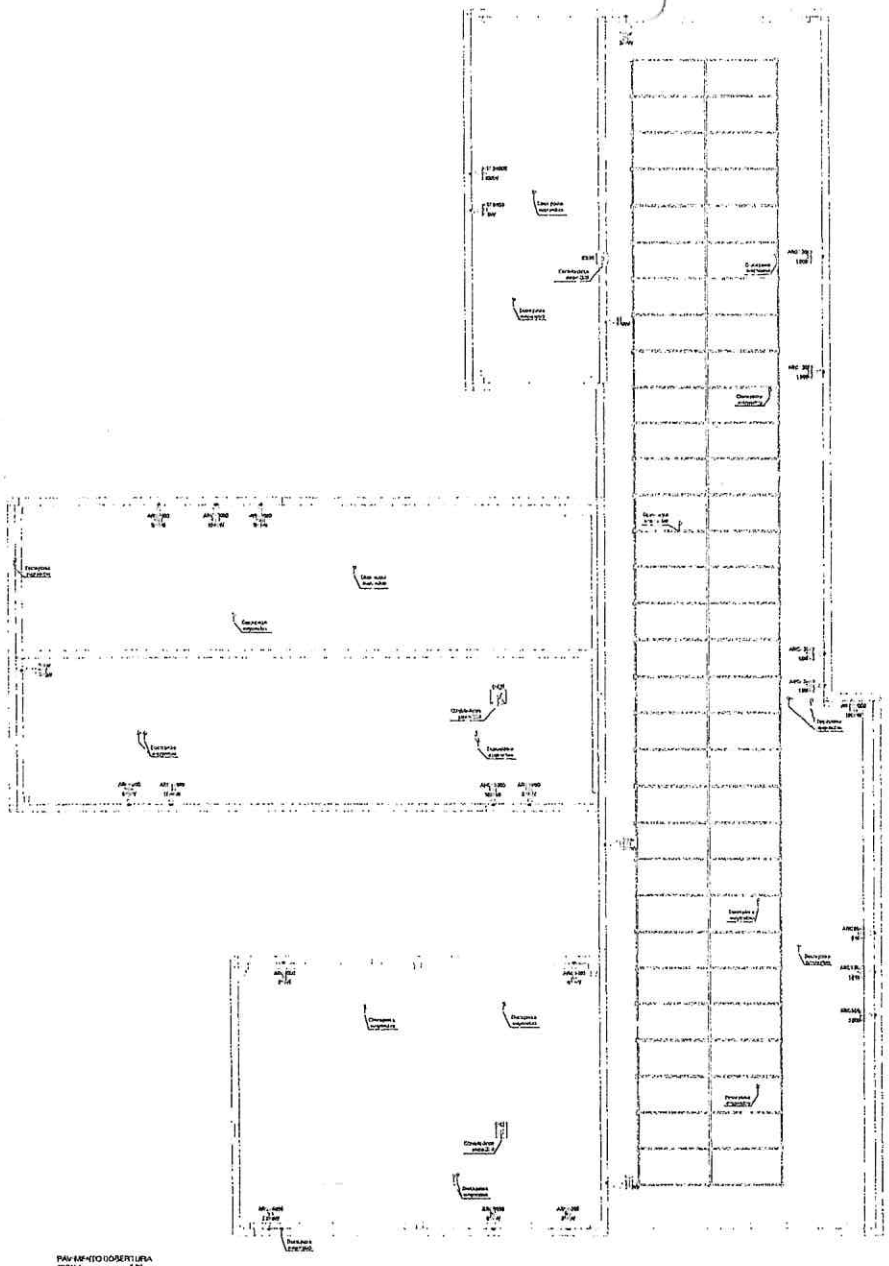

PAVIMENTO COBERTURA
ESCALA _____ = 1:50

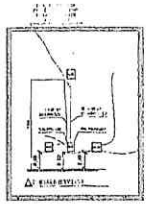

NOTA 06

DEVERÁ SER VERIFICADA COM DO INÍCIO DE UM DA ALTURA QUE SERÁ INSTALADO DEVE SER VERIFICADO COM OS SERVIÇOS DIGITES A CAMPO E INSTALAÇÃO

NOTA 05

CONTRATAR UMA EMPRESA ESPECIALIZADA EM PLACAS FOTOVOLTAICAS

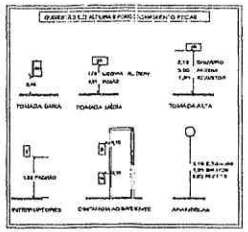

NOTA 04

TENSÃO DE EMPREENDIMENTO
127/220V

NOTA 03

- PROJETO MODELO - SEGUIR NORMA CONFORME A REGIÃO QUE POR LEI SOLICITAR
- PROJETO FEITO CONFORME A NORMA ND - 13 DA CPFL

NOTA 02

PLOTRAR COLORIDO

NOTA 01

[illegible]

TRANSFORMADOR

[illegible]

EXECUÇÃO

[illegible]

[illegible]

[illegible]

[illegible]

[illegible]

PREFEITURA DE MASSAPÊ
FLS 1284

PROJETO ELÉTRICO

CONTRATANTE: JOÃO VALDI ALTE PAIVA	PROJETO: ESCOLA MUNICIPAL DE ENSINO FUNDAMENTAL JOÃO A. BAIÚCA	4
ÁREA: GRAJAÚ - MARAÚ	DATA: MARANHÃO DO SUL	
	PRFUE PO: UNIT	10/03/04

DATA	PRI	VERIF	APROV	RESPONSÁVEL PELO PROJETO	ASSINATURA E CARIMBO
10/03/04				[illegible]	CREA

ELE

ESCALA: 1:50 | 1:100 | 1:200 | 1:500 | 1:1000

PROJETO: ESCOLA MUNICIPAL DE ENSINO FUNDAMENTAL JOÃO A. BAIÚCA
ASSUNTO: ELEVAÇÃO DO PAVIMENTO E COBERTURA ELÉTRICA
ÁREA: [illegible]
ESCALA: 1:50 | 1:100 | 1:200 | 1:500 | 1:1000 | 1:2000 | 1:5000
PRI: [illegible] | VERIF: [illegible] | APROV: [illegible]
RESPONSÁVEL PELO PROJETO: [illegible]
ASSINATURA E CARIMBO: CREA
PRANCHA: 04/11

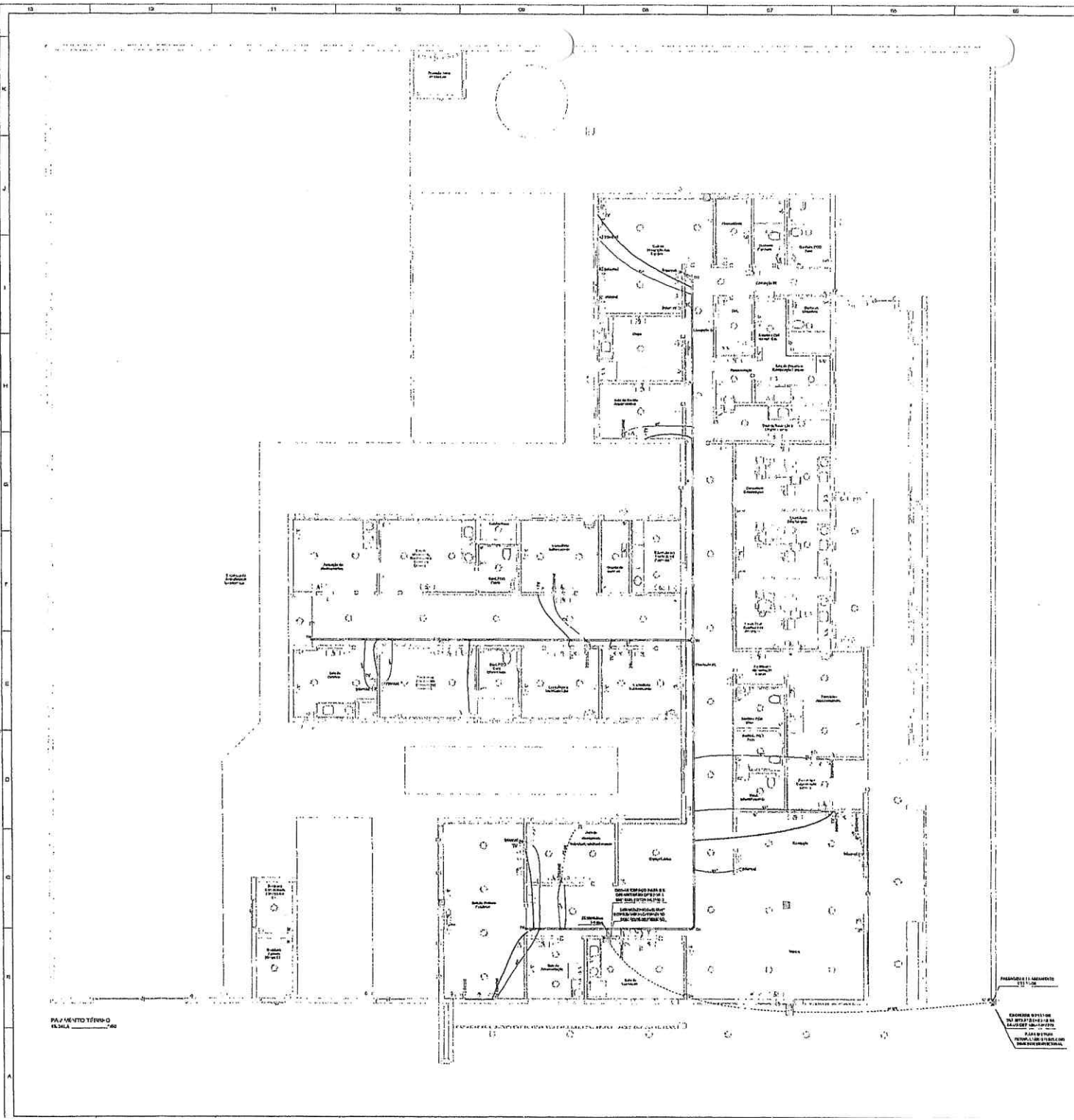

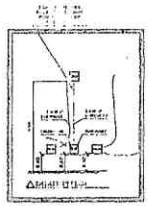

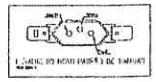

NOTA 06

NOTA 05

CONTRATAR UMA EMPRESA ESPECIALIZADA EM PLACAS FOTOVOLTAICAS

NOTA 04

TENSÃO DE EMPREENDIMENTO 127/220V

NOTA 03

- PROJETO MODELO - NÃO QUE NORMA CONFORME A REGIÃO QUE FOR EXECUTAR
- PROJETO FEITO CONFORME A NORMA GED - 13 DA CPFL

NOTA 01

PLOTRAR COLORIDO

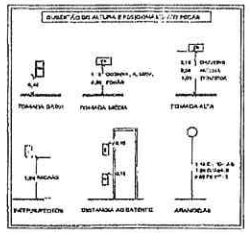

OBSERVAÇÃO : * O TRAJETO DOS PAINÉIS SOLARES SAINDO DO MEDIDOR (BIDIRECIONAL) E INDO ATÉ A COBERTURA SERÁ TRAÇADO EM OBRA, ESCOLHER O MELHOR TRAJETO PARA CUSTO BENEFÍCIO
* DEXAR ESPAÇO PARA DESJUNTORES DPS PARA SISTEMA FOTOVOLTAICO
* O PONTO DE TV SOBE ATÉ A COBERTURA

TRANSFORMADOR

EXECUÇÃO

PREFEITURA DE ITASSAPUCE
FLS
OBRA

PROJETO ELÉTRICO

5

Rev 01

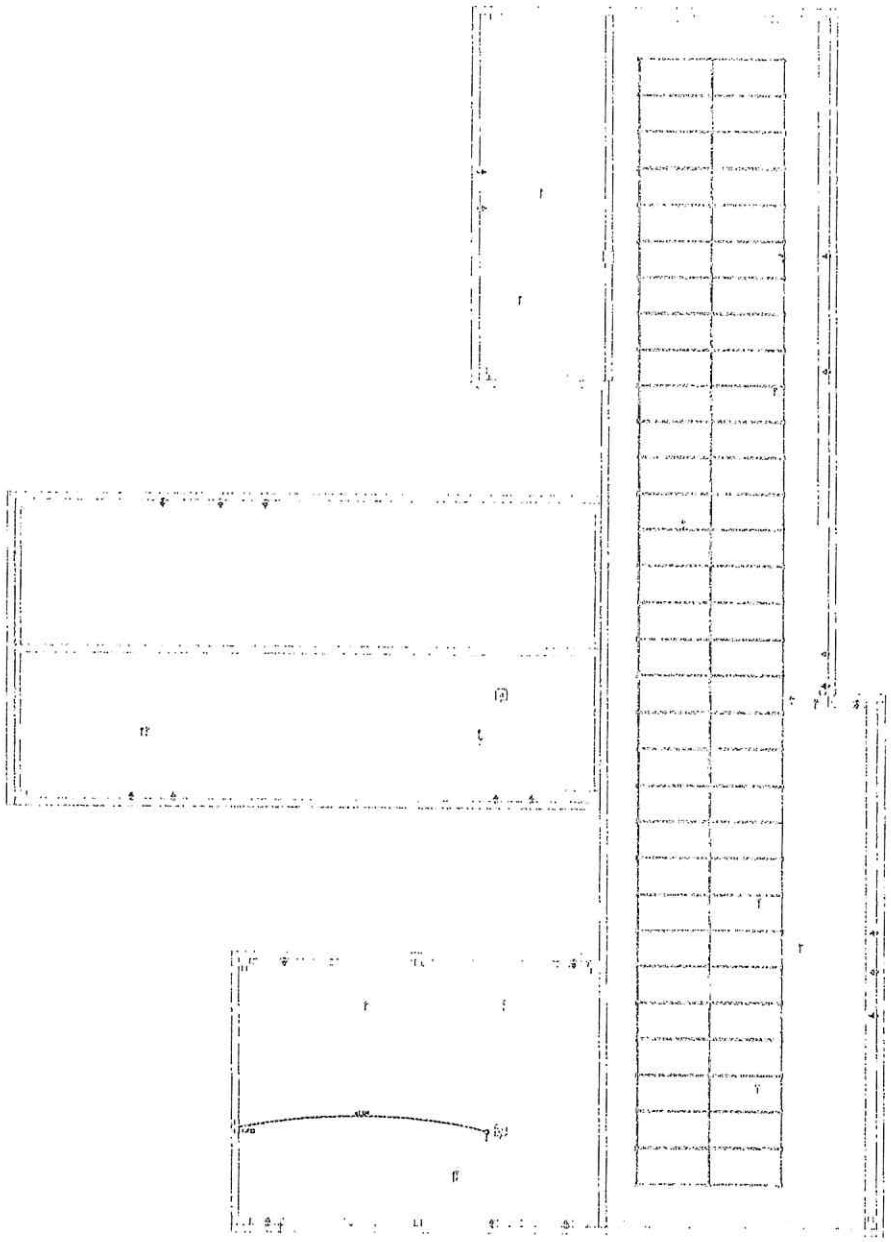

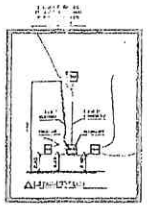

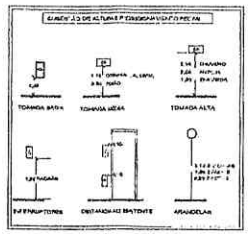

OBSERVAÇÃO : * O TRAJETO DOS PAINÉIS SOLARES BAIXOO DO MEDIDOR (BIDIRECIONAL) SENDO ATÉ A COBERTURA SERÁ TRAÇADO EM OBRA, ESCOLHER O MELHOR TRAJETO PARA CUSTO BENEFICIO
* DEIXAR ESPAÇO PARA DISJUNTORES DPS PARA SISTEMA FOTOVOLTÁICO
* O PONTO DE TESOBE ATÉ A COBERTURA

Legenda de Simbologia	
Eletroduto	
Eletroduto	
Eletroduto	

QVI1

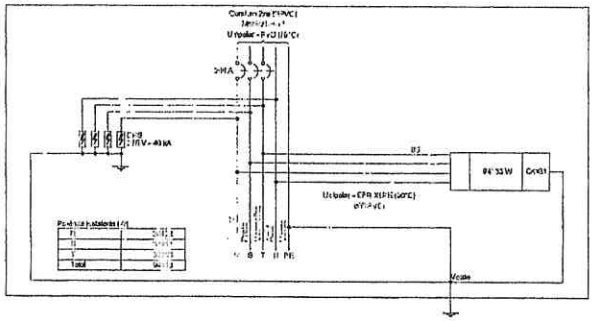

QDG1

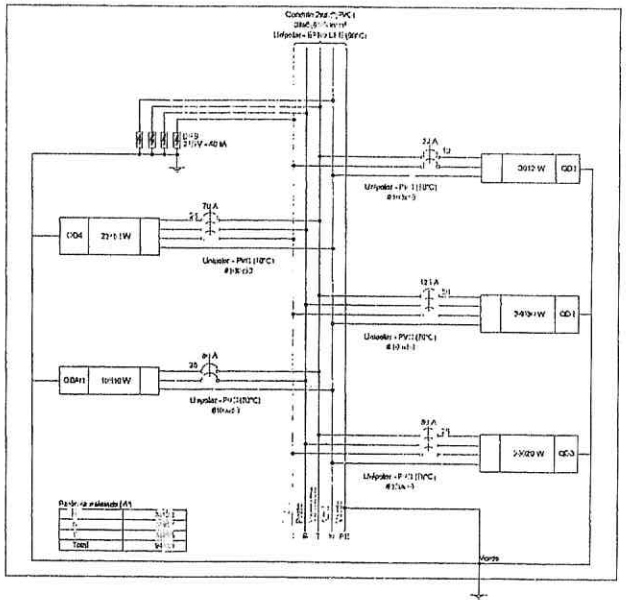

Quadro de Cargas (QDG1 - TÉRREO)

Circuito	Descrição	Esquema	Método de Instal.	Tensão (V)	Pot. Total (kW)	Pot. Total (kVA)	Fases	Pot. (kW)	Pot. (kVA)	Pot. (kW)	Pot. (kVA)	FD	FDA	IF (A)	Ip (A)	Seção (mm²)	Ib (A)	Iz (A)	Iz0 (A)	Dvp (%)	dV parc (%)
[illegible]		[illegible]	[illegible]	[illegible]	[illegible]	[illegible]	[illegible]	[illegible]	[illegible]	[illegible]	[illegible]	[illegible]	[illegible]	[illegible]	[illegible]	[illegible]	[illegible]	[illegible]	[illegible]	[illegible]	[illegible]
TOTAL					[illegible]	[illegible]															

Quadro de Cargas (QDG1 - TÉRREO)

Circuito	Descrição	Esquema	Método de Instal.	Tensão (V)	Pot. Total (kW)	Pot. Total (kVA)	Fases	Pot. (kW)	Pot. (kVA)	Pot. (kW)	Pot. (kVA)	FD	FDA	IF (A)	Ip (A)	Seção (mm²)	Ib (A)	Iz (A)	Iz0 (A)	Dvp (%)	dV parc (%)
[illegible]		[illegible]	[illegible]	[illegible]	[illegible]	[illegible]	[illegible]	[illegible]	[illegible]	[illegible]	[illegible]	[illegible]	[illegible]	[illegible]	[illegible]	[illegible]	[illegible]	[illegible]	[illegible]	[illegible]	[illegible]
TOTAL					[illegible]	[illegible]															

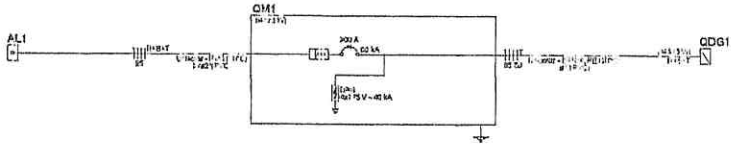

Quadro de Demanda (QM1 - TÉRREO)

Tipo de carga	Potência instalada (kW)	Fator de demanda (%)	Demanda (kW)
[illegible]	[illegible]	[illegible]	[illegible]
[illegible]	[illegible]	[illegible]	[illegible]
[illegible]	[illegible]	[illegible]	[illegible]
[illegible]	[illegible]	[illegible]	[illegible]
[illegible]	[illegible]	[illegible]	[illegible]
TOTAL			[illegible]

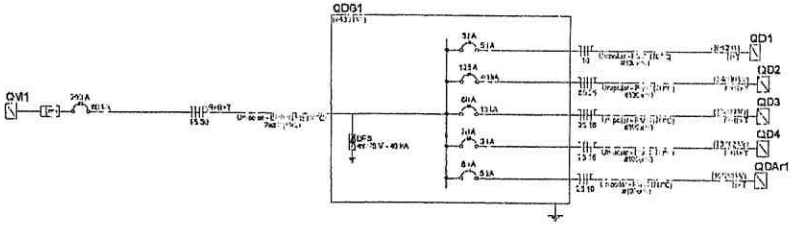

Quadro de Demanda (QDG1 - TÉRREO)

Tipo de carga	Potência instalada (kW)	Fator de demanda (%)	Demanda (kW)
[illegible]	[illegible]	[illegible]	[illegible]
[illegible]	[illegible]	[illegible]	[illegible]
[illegible]	[illegible]	[illegible]	[illegible]
[illegible]	[illegible]	[illegible]	[illegible]
[illegible]	[illegible]	[illegible]	[illegible]
TOTAL			[illegible]

PREFEITURA DE MASSAPÊ
FLS
[illegible]

NOTA 01
PLOTRAR COLORIDO

PROJETO ELÉTRICO

CONTRATADO: [illegible]	CLIENTE: SECRETARIA DE ATENÇÃO ESPECIALIZADA À SAÚDE		7
CREA: [illegible]	OBRA: MINISTÉRIO DA SAÚDE		
	PR. [illegible]: [illegible]		Número C. Serie: 76/2024

DATA	PRT	VERIF	APROV	UNIDADE EXECUTIVA INDICADA:	REFERÊNCIA (VERDICE):
	30/09/2024	30/09/2024		CIS	[illegible]

TÍTULO: [illegible] DO PAVIMENTO TÉRREO

ELE	ESCALA: INDICADA NO DESENHO	DESENHO: [illegible]	REVISÃO: 00	FOLHA: 07/11