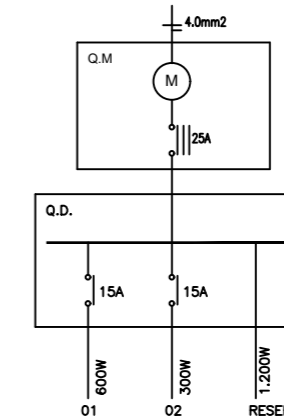


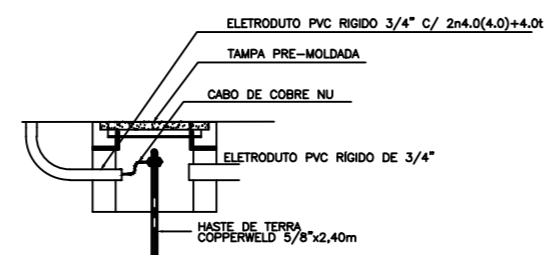
PLANTA DAS INSTALAÇÕES ELÉTRICAS



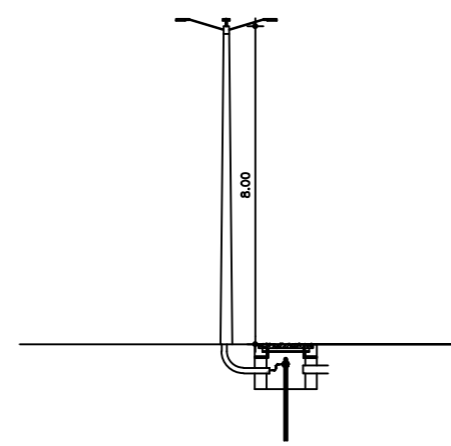
Quadro	Circuito	Lâmpadas (W)	Total (W)
Q.D.F	1	6	600
	2	5	300
	3	RESERVA	1.200
TOTAL		9	2.100

LEGENDA DAS INSTALAÇÕES ELÉTRICAS

- POSTE DE ENTRADA COM MEDIÇÃO
- ELETRODUTO DE PVC RÍGIDO DE 1"
- CAIXA DE PASSAGEM EM ALVENARIA DE TIJOLO TAMPA DE CONCRETO E FUNDO DE BRITA 40X40X60CM
- POSTE CIRCULAR DE CONCRETO H=8,00M COM TRÊS LUMINÁRIAS COM BRAÇO DE 1,20M LÂMPADAS DE LED 100W



DET. CAIXA DE PASSAGEM



DETALHE POSTE DE ILUMINAÇÃO

06 - 25
07 - 15
08 - 05
REstante

PROJETO:
CONSTRUÇÃO DA PRAÇA DA COMUNIDADE DE MADEIRO
PROJETO EXECUTIVO

LOCALIZAÇÃO:
LOCALIDADE DE MADEIRO - MASSAPÊ - CE

CLIENTE:
PREFEITURA MUNICIPAL DE MASSAPÊ - CE

DESENHOS DA PRANCHA	ÁREA	ESCALA	PRANCHA N°
PLANTA INSTALAÇÕES ELÉTRICAS		1/100	6/8

DESENHISTA: AUTO GARCIA JÚNIOR

DATA: AGOSTO/2021