


PREFEITURA DE  
**MASSAPÊ**  
CONSTRUINDO UMA NOVA HISTÓRIA

SECRETARIA DE INFRAESTRUTURA E MEIO AMBIENTE

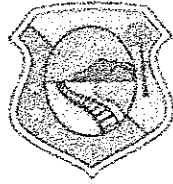


# PROJETO BÁSICO

## REFORMA GERAL DO POSTO DE SAÚDE DA FAMÍLIA DISTRITO DE AIUÁ MASSAPÊ-CE

MASSAPÊ – CE

AGOSTO DE 2022




PREFEITURA DE  
**MASSAPÊ**  
CONSTRUINDO UMA NOVA HISTÓRIA

SECRETARIA DE INFRAESTRUTURA E MEIO AMBIENTE



# PLANÍLHAS

MASSAPÊ – CE  
AGOSTO DE 2022



ORÇAMENTO CONSOLIDADO  
PROP: PREFEITURA MUNICIPAL DE MASSAPÉ  
OBRAS: REFORMA GERAL DO POSTO DE SAÚDE DA FAMÍLIA - PSF  
LOCAL: DISTRITO DE AIUÁ - MASSAPÉ-CE  
FONTE: TABELA UNIFICADA SEINFRA 027.1 - DESONERADA

BDI=26,61%

ITEM	COD.	DESCRIÇÃO DOS SERVIÇOS	UND.	QUANT.	VALOR UNI.	VALOR UNI. COM BDI	VALOR TOTAL
							R\$ 5.794,97
1		SERVIÇOS PRELIMINARES					R\$ 1.150,68
1.1	C1937	PLACAS PADRÃO DE OBRA	M2	6,00	151,47	R\$ 191,78	R\$ 952,73
1.2	C1066	DEMOLIÇÃO DE PISO CIMENTADO SOBRE LASTRO DE CONCRETO	M2	32,83	22,92	R\$ 29,02	R\$ 2.202,98
1.3	C1074	DEMOLIÇÃO DE REVESTIMENTO C/CERÂMICAS	M2	39,48	44,07	R\$ 55,80	R\$ 314,00
1.4	C1043	DEMOLIÇÃO DE ALVENARIA DE TIJOLOS S/ REAPROVEITAMENTO	M3	4,69	52,88	R\$ 66,95	R\$ 93,72
1.5	C1054	DEMOLIÇÃO DE PISO CERÂMICO	M2	6,00	12,34	R\$ 15,62	R\$ 155,95
1.6	C1078	DESCUPINIZAÇÃO C/ MATERIAL INSETICIDA	M2	11,25	10,95	R\$ 13,86	R\$ 329,87
1.7	C2210	RETIRADA DE PORTAS E JANELAS, INCLUSIVE BATENTES	M2	18,48	14,10	R\$ 17,85	R\$ 88,88
1.8	C1061	DEMOLIÇÃO DE LOUÇA SANITÁRIA	UN	4,00	17,55	R\$ 22,22	R\$ 506,16
1.9	C2717	DEMOLIÇÃO MANUAL DE CONCRETO ARMADO	M3	0,95	423,05	R\$ 535,62	
							R\$ 6.485,64
2		ESQUADRIAS E FERRAGENS					R\$ 2.597,28
2.1	C1994	PORTA TIPO PARANÁ (S/ACESSÓRIOS)	M2	16,80	122,11	R\$ 154,60	R\$ 1.533,00
2.2	C1361	FECHADURA COMPLETA PARA PORTA INTERNA	UN	10,00	121,08	R\$ 153,30	R\$ 463,57
2.3	C4421	FORRAMENTO DE MADEIRA L = 15 cm	CJ	1,00	366,14	R\$ 463,57	R\$ 936,30
2.4	C4588	DOBRADIÇA DE FERRO (PADRÃO POPULAR)	UN	30,00	24,65	R\$ 31,21	R\$ 955,49
2.5	C1977	PORTA EXTERNA DE CEDRO LISA COMPLETA UMA FOLHA (0.80X 2.10)m	UN	1,00	754,67	R\$ 955,49	
							R\$ 1.117,79
3		ESTRUTURA					R\$ 1.117,79
3.1	C4416	LAJE PRÉ-FABRICADA P/ PISO - VÃO DE 3,01 A 4 m	M2	7,94	111,19	R\$ 140,78	
							R\$ 7.425,71
4		INSTALAÇÕES ELÉTRICAS					R\$ 490,75
4.1	C1184	ELETRODUTO FLEXÍVEL, TIPO GARGANTA	M	25,60	15,14	R\$ 19,17	R\$ 75,06
4.2	C1186	ELETRODUTO PVC ROSC. D= 25mm (3/4")	M	6,00	9,88	R\$ 12,51	R\$ 892,40
4.3	C0540	CABO ISOLADO PVC 750V 2,5MM2	M	115,00	6,13	R\$ 7,76	R\$ 1.246,80
4.4	C0537	CABO ISOLADO PVC 750V 6MM2	M	120,00	8,21	R\$ 10,39	R\$ 52,56
4.5	C1093	DISJUNTOR MONOPOLAR EM QUADRO DE DISTRIBUIÇÃO 16A	UN	2,00	20,76	R\$ 26,28	R\$ 34,43
4.6	C1101	DISJUNTOR MONOPOLAR EM QUADRO DE DISTRIBUIÇÃO 50A	UN	1,00	27,19	R\$ 34,43	R\$ 112,08
4.7	C4762	CAIXA DE LIGAÇÃO PVC 4" X 2"	UN	12,00	7,38	R\$ 9,34	R\$ 120,60
4.8	C4792	TOMADA DUPLA DE EMBUTIR 2P+T 10A-250V	UN	4,00	23,81	R\$ 30,15	R\$ 48,90
4.9	C2484	TOMADA 2 POLOS MAIS TERRA 20A 250V	UN	2,00	19,31	R\$ 24,45	R\$ 3.413,88
4.10	C4540	LUMINÁRIA DE EMBUTIR CORPO E GRADE DE PROTEÇÃO EM LIGA DE ALUMÍNIO FUNDIDO, REFLETOR EM CHAPA DE ALUMÍNIO ANODIZADO	UND	18,00	149,80	R\$ 189,66	R\$ 333,91
4.11	C0326	ATERRAMENTO COMPLETO C/ HASTE COPPERWELD 3/4"X 2.40M	UN	1,00	263,73	R\$ 333,91	R\$ 23,00
4.12	C3580	SOQUETE DE BAQUELITE - PADRÃO POPULAR	UN	2,00	9,08	R\$ 11,50	R\$ 581,34
4.13	C1947	PONTO ELÉTRICO, MATERIAL E EXECUÇÃO	PT	2,00	229,58	R\$ 290,67	
							R\$ 4.808,99
5		INSTALAÇÕES HIDROSSANITÁRIA					R\$ 144,42
5.1	C2505	TORNEIRA DE PRESSÃO CROMADA USO GERAL	UN	2,00	57,03	R\$ 72,21	R\$ 968,04
5.2	C4770	CUBA DE LOUÇA BRANCA DE SOBREPOR, D=41CM, S/ TORNEIRA C/ ACESSÓRIOS	UN	2,00	382,29	R\$ 484,02	R\$ 1.877,44
5.3	C0348	BACIA DE LOUÇA BRANCA C/CAIXA ACOPLADA	UN	2,00	741,43	R\$ 938,72	R\$ 1.147,52
5.4	C1619	LAVATÓRIO DE LOUÇA BRANCA S/COLUNA C/TORNEIRA E ACESSÓRIOS	UN	2,00	453,17	R\$ 573,76	R\$ 173,85
5.5	C2616	TUBO PVC SOLD. MARROM D= 25mm (3/4")	M	18,30	7,50	R\$ 9,50	R\$ 145,60
5.6	C2595	TUBO PVC BRANCO P/ESGOTO D=40mm (1 1/2")	M	8,60	13,37	R\$ 16,93	R\$ 33,30
5.7	C1242	ENGATE PLÁSTICO (INSTALADO)	UN	3,00	8,78	R\$ 11,12	R\$ 78,24
5.8	C4670	PORTA PAPEL METÁLICO	UN	2,00	30,90	R\$ 39,12	R\$ 133,54
5.9	C4825	PORTA PAPEL TOALHA (DISPENSER)EM ABS	UN	2,00	52,74	R\$ 66,77	R\$ 106,98
5.10	C1990	PORTA SABÃO LÍQUIDO DE VIDRO (INSTALADO)	UN	2,00	42,25	R\$ 53,49	
							R\$ 7.181,75
6		COBERTURA					R\$ 998,17
6.1	C1337	ESTRUTURA DE MADEIRA P/ TELHA CERÂMICA OU CONCRETO VÃO 7 A 10m (TESOURAS / TERÇAS / CONTRAVENTAMENTOS / FERRAGENS)	M2	6,30	125,14	R\$ 158,44	R\$ 80,25
6.2	C4462	TELHA CERÂMICA	M2	1,00	63,38	R\$ 80,25	R\$ 103,20
6.3	C0388	BEIRAL DE MADEIRA DE (2 X 8)cm, INCLUSIVE PINTURA	M	3,00	27,17	R\$ 34,40	R\$ 5.945,11
6.4	C2200	RETELHAMENTO C/ TELHA CERÂMICA ATÉ 20% NOVA	M2	106,22	44,21	R\$ 55,97	R\$ 55,04
6.5	C0388	BEIRAL DE MADEIRA DE (2 X 8)cm, INCLUSIVE PINTURA	M	1,60	27,17	R\$ 34,40	
							R\$ 4.122,41
7		PISOS					R\$ 1.546,61
7.1	C3025	PISO MORTO CONCRETO FCK=13,SMPa C/PREPARO E LANÇAMENTO	M3	2,33	524,32	R\$ 663,84	R\$ 730,71
7.2	C4437	CERÂMICA ESMALTADA RETIFICADA C/ ARG. CIMENTO E AREIA ATÉ 30x30cm (900 cm²) - PEI-5/PEI-4 P/ PISO	M2	6,00	96,19	R\$ 121,79	R\$ 1.785,31
7.3	C1915	PISO CIMENTADO C/ ARGAMASSA DE CIMENTO E AREIA S/ PENEIRAR, TRAÇO 1:4,	M2	32,83	42,95	R\$ 54,38	R\$ 59,71
7.4	C1123	REJUNTAMENTO C/ ARG. PRÉ-FABRICADA, JUNTA ATÉ 2mm EM CERÂMICA, ACIMA DE 30x30 cm (900 cm²) E PORCELANATOS (PAREDE/PISO)	M2	6,00	7,87	R\$ 9,96	
							R\$ 8.412,41
8		REVESTIMENTO					R\$ 5.171,00
8.1	C4432	CERÂMICA ESMALTADA RETIFICADA C/ ARG. CIMENTO E AREIA ATÉ 30x30cm (900 cm²) - PEI-5/PEI-4 P/ PAREDE	M2	39,48	103,45	R\$ 130,98	R\$ 1.604,91
8.2	C3409	REBOCO C/ ARGAMASSA DE CIMENTO E AREIA S/ PENEIRAR, TRAÇO 1:4	M2	38,60	32,84	R\$ 41,58	R\$ 1.456,71
8.3	C1226	EMBOÇO C/ ARGAMASSA DE CIMENTO E AREIA S/ PENEIRAR, TRAÇO 1:5	M2	38,60	29,81	R\$ 37,74	R\$ 179,61
8.4	C4442	CERÂMICA ESMALTADA C/ ARG. PRÉ-FABRICADA ATÉ 10x10cm (100cm²) - DECORATIVA - P/ PAREDE	M2	2,00	70,93	R\$ 89,80	



ORÇAMENTO CONSOLIDADO		PROP: PREFEITURA MUNICIPAL DE MASSAPÊ OBRAS: REFORMA GERAL DO POSTO DE SAÚDE DA FAMÍLIA - PSF LOCAL: DISTRITO DE AIUÁ - MASSAPÊ-CE FONTE: TABELA UNIFICADA SEINFRA 027.1 - DESONERADA						BDI=26,61%
ITEM	COD.	DESCRIÇÃO DOS SERVIÇOS	UND.	QUANT.	VALOR UNI.	VALOR UNI. COM BDI	VALOR TOTAL	
9		PINTURA					R\$ 8.960,07	
9.1	C1615	LATEX DUAS DEMÃOS EM PAREDES INTERNAS S/MASSA	M2	361,83	19,38	R\$ 24,54	R\$ 8.879,31	
9.2	C1614	LATEX DUAS DEMÃOS EM PAREDES EXTERNAS S/MASSA	M2	2,00	20,78	R\$ 26,31	R\$ 52,62	
9.3	C2040	PINTURA C/ PRIMER EPOXI EM ESTRUTURA DE AÇO CARBONO 25 MICRA C/REVÓLVER	M2	2,00	11,11	R\$ 14,07	R\$ 28,14	
10		SERVIÇOS FINAIS					R\$ 1.781,54	
10.1	C3447	LIMPEZA DE PISO EM ÁREA URBANIZADA	M2	0,95	1,17	R\$ 1,48	R\$ 1,40	
10.2	C4649	SINALIZAÇÃO PARA EXTINTOR	UN	2,00	45,06	R\$ 57,05	R\$ 114,10	
10.3	C1359	EXTINTOR DE GÁS CARBÔNICO OU PÓ QUÍMICO DE 4 OU 6KG	UN	2,00	657,94	R\$ 833,02	R\$ 1.666,04	
TOTAL GERAL							R\$ 56.091,35	

Antônio Inácio Silva Soares  
En.  
CREA-CE 330569






PROP: PREFEITURA MUNICIPAL DE MASSAPÊ

OBRAS: REFORMA GERAL DO POSTO DE SAÚDE DA FAMÍLIA - PSF

LOCAL: DISTRITO DE AIUÁ - MASSAPÊ-CE

MEMORIAL DE CALCULO

ITEM	SERVIÇOS	UND	CÁLCULOS				TOTAL
1	SERVIÇOS PRELIMINARES						
1.1	PLACAS PADRÃO DE OBRA	M2	3,00	2,00			6,00
1.2	DEMOLIÇÃO DE PISO CIMENTADO SOBRE LASTRO DE CONCRETO	M2					32,83
	CALÇADA		32,83				32,83
1.3	DEMOLIÇÃO DE REVESTIMENTO C/CERÂMICAS	M2					39,48
	WC		2,00	3,00	4,00		24,00
			1,50	3,00	4,00		18,00
	Desconto portas		- 1,00	0,60	2,10	2,00	- 2,52
1.4	DEMOLIÇÃO DE ALVENARIA DE TIJOLOS S/ REAPROVEITAMENTO	M3					4,69
	DEMOLIÇÃO DA CAIXA DE AGUA ANTIGA		6,30	2,00	0,15		1,89
			3,30	2,00	0,25		1,65
			2,30	2,00	0,25		1,15
1.5	DEMOLIÇÃO DE PISO CERÂMICO	M2	6,00				6,00
	WC1		3,00				
	WC2		3,00				
1.6	DESCUPINIZAÇÃO C/ MATERIAL INSETICIDA	M2					11,25
			112,52			0,10	11,25
1.7	RETIRADA DE PORTAS E JANELAS, INCLUSIVE BATENTES	M2					18,48
			2,10	0,80	11,00		18,48
1.8	DEMOLIÇÃO DE LOUÇA SANITÁRIA	UN	4,00				4,00
1.9	DEMOLIÇÃO MANUAL DE CONCRETO ARMADO	M3	6,30	0,15			0,95
2	ESQUADRIAS E FERRAGENS						
2.1	PORTA TIPO PARANÁ (5/ACESSÓRIOS)	M2					16,80
			2,10	0,80		10,00	16,80
2.2	FECHADURA COMPLETA PARA PORTA INTERNA	UN	10,00				10,00
2.3	FORRAMENTO DE MADEIRA L = 15 cm	CJ	1,00				1,00
2.4	DOBRADIÇA DE FERRO (PADRÃO POPULAR)	UN	10,00	3,00			30,00
2.5	PORTA EXTERNA DE CEDRO LISA COMPLETA UMA FOLHA (0.80X 2.10)m	UN					1,00
	PORTAO PRINCIPAL		1,00				1,00
3	ESTRUTURA						
3.1	LAJE PRÉ-FABRICADA P/ PISO - VÃO DE 3,01 A 4 m	M2	7,94				7,94
4	INSTALAÇÕES ELÉTRICAS						
4.1	ELETRODUTO FLEXÍVEL, TIPO GARGANTA	M					25,60
4.2	ELETRODUTO PVC ROSC. D= 25mm (3/4")	M					6,00
4.3	CABO ISOLADO PVC 750V 2,5MM2	M					115,00
4.4	CABO ISOLADO PVC 750V 6MM2	M					120,00
4.5	DISJUNTOR MONOPOLAR EM QUADRO DE DISTRIBUIÇÃO 16A	UN					2,00
4.6	DISJUNTOR MONOPOLAR EM QUADRO DE DISTRIBUIÇÃO 50A	UN					1,00
4.7	CAIXA DE LIGAÇÃO PVC 4" X 2"	UN					12,00
4.8	TOMADA DÚPLA DE EMBUTIR 2P+T 10A-250V	UN					4,00
4.9	TOMADA 2 POLOS MAIS TERRA 20A 250V	UN					2,00



PROP: PREFEITURA MUNICIPAL DE MASSAPÉ

OBRAS: REFORMA GERAL DO POSTO DE SAÚDE DA FAMÍLIA - PSF

LOCAL: DISTRITO DE AIUÁ - MASSAPÉ-CE

MEMORIAL DE CALCULO

ITEM	SERVIÇOS	UND	CÁLCULOS				TOTAL
4.10	LUMINÁRIA DE EMBUTIR CORPO E GRADE DE PROTEÇÃO EM LIGA DE ALUMÍNIO FUNDIDO, REFLETOR EM CHAPA DE ALUMÍNIO ANODIZADO	UND					18,00
4.11	ATERRAMENTO COMPLETO C/ HASTE COPPERWELD 3/4"X 2.40M	UN					1,00
4.12	SOQUETE DE BAQUELITE - PADRÃO POPULAR	UN					2,00
4.13	PONTO ELÉTRICO, MATERIAL E EXECUÇÃO	PT					2,00
5	INSTALAÇÕES HIDROSSANITÁRIA						
5.1	TORNEIRA DE PRESSÃO CROMADA USO GERAL	UN					2,00
	CUBA DE LOUÇA BRANCA DE SOBREPOR, D=41CM, S/ TORNEIRA C/ ACESSÓRIOS	UN					2,00
5.3	BACIA DE LOUÇA BRANCA C/CAIXA ACOPLADA	UN					2,00
5.4	LAVATÓRIO DE LOUÇA BRANCA S/COLUNA C/TORNEIRA E ACESSÓRIOS	UN					2,00
5.5	TUBO PVC SOLD. MARROM D= 25mm (3/4")	M					18,30
5.6	TUBO PVC BRANCO P/ESGOTO D=40mm (1 1/2")	M					8,60
5.7	ENGATE PLÁSTICO (INSTALADO)	UN					3,00
5.8	PORTA PAPEL METÁLICO	UN					2,00
5.9	PORTA PAPEL TOALHA (DISPENSER)EM ABS	UN					2,00
5.10	PORTA SABÃO LÍQUIDO DE VIDRO (INSTALADO)	UN					2,00
6	COBERTURA						
6.1	ESTRUTURA DE MADEIRA P/ TELHA CERÂMICA OU CONCRETO VÃO 7 A 10m (TESOURAS / TERÇAS / CONTRAVENTAMENTOS / FERRAGENS)	M2					6,30
	LOCAL DA ANTIGA CAIXA D'AGUA		6,30				6,30
6.2	TELHA CERÂMICA	M2					1,00
	LOCAL DA ANTIGA CAIXA D'AGUA		6,30			1,00	1,00
	BEIRAL DE MADEIRA DE (2 X 8)cm, INCLUSIVE PINTURA FRENTE	M					3,00
			3,00				3,00
6.4	RETELHAMENTO C/ TELHA CERÂMICA ATE 20% NOVA	M2					106,22
	ÁREA COBERTURA - ÁREA DA CAIXA D'AGUA ANTIGA		112,52	6,30			106,22
6.5	BEIRAL DE MADEIRA DE (2 X 8)cm, INCLUSIVE PINTURA FRENTE	M					1,60
			1,60				1,60
7	PISOS						
7.1	PISO MORTO CONCRETO FCK=13,5MPa C/PREPARO E LANÇAMENTO	M3					2,33
	ÁREA DE PISO CERAMICO DESTRUIDO		6,00	0,06			0,36
	CALÇADA		32,83	0,06			1,97
7.2	CERÂMICA ESMALTADA RETIFICADA C/ ARG. CIMENTO E AREIA ATÉ 30x30cm (900 cm <sup>2</sup> ) - PEI-5/PEI-4 P/ PISO	M2					6,00
	ÁREA DE PISO CERAMICO DESTRUIDO		6,00				6,00
7.3	PISO CIMENTADO C/ ARGAMASSA DE CIMENTO E AREIA S/ PENEIRAR, TRAÇO 1:4, ESP.= 1.5cm	M2					32,83
	CALÇADA		32,83				32,83
7.4	REJUNTAMENTO C/ ARG. PRÉ-FABRICADA, JUNTA ATÉ 2mm EM CERÂMICA, ACIMA DE 30x30 cm (900 cm <sup>2</sup> ) E PORCELANATOS (PAREDE/PISO)	M2					6,00
	ÁREA DE PISO CERAMICO DESTRUIDO		6,00				6,00
8	REVESTIMENTO						
8.1	CERÂMICA ESMALTADA RETIFICADA C/ ARG. CIMENTO E AREIA ATÉ 30x30cm (900 cm <sup>2</sup> ) - PEI-5/PEI-4 P/ PAREDE	M2					39,48



PREFEITURA DE  
**MASSAPÊ**  
CONSTRUINDO UMA NOVA HISTÓRIA



PROP: PREFEITURA MUNICIPAL DE MASSAPÊ

OBRAS: REFORMA GERAL DO POSTO DE SAÚDE DA FAMÍLIA - PSF

LOCAL: DISTRITO DE AIUÁ - MASSAPÊ-CE


MEMORIAL DE CALCULO

ITEM	SERVIÇOS	UND	CÁLCULOS				TOTAL
8.2	REBOCO C/ ARGAMASSA DE CIMENTO E AREIA S/ PENEIRAR, TRAÇO 1:4	M2					38,60
	RECUPERAÇÃO						38,60
8.3	EMBOÇO C/ ARGAMASSA DE CIMENTO E AREIA S/ PENEIRAR, TRAÇO 1:5	M2					38,60
	RECUPERAÇÃO						38,60
9	PINTURA						
9.1	LATEX DUAS DEMÃOS EM PAREDES INTERNAS S/MASSA	M2					361,83

Antônio  
Engenheiro Civil  
CREA-CE 356569



PREFEITURA DE  
**MASSAPÉ**  
CONSTRUINDO UMA NOVA HISTÓRIA




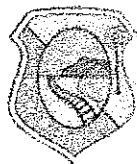
OBRAS: REFORMA GERAL DO POSTO DE SAÚDE DA FAMÍLIA - PSF  
LOCAL: DISTRITO DE AIUÁ - MASSAPÉ-CE

**COMPOSIÇÃO DA TAXA DE BENEFÍCIOS E DESPESAS INDIRETAS (BDI)**

Grupo A	Despesas indiretas	
AC	Administração central	5,00
S	Seguro	0,70
R	Risco	0,55
G	Garantia	0,82
Total do grupo A		7,07
Grupo B	Bonificação	
DF	Despesas Financeiras	2,48
Total do grupo B		2,48
Grupo C	Bonificação	
L	Lucro	3,10
Total do grupo C		3,10
Grupo D	Impostos	
C.1	PIS	0,65
C.2	COFINS	3,00
C.3	ISS	4,00
C.4	INSS	3,00
Total do grupo D		10,65
Fórmula para o cálculo do B.D.I. ( benefícios e despesas indiretas )		
$BDI = ((1+AC+S+R+G)(1+DF)(1+L)/(1-I))-1$		26,61%

Antônio Ancelmo Siridó Soares  
Engenheiro C.vil  
CREA-CE 356569





PLANILHA  
DOS  
ENCARGOS  
SOCIAIS

**PROP: PREFEITURA MUNICIPAL DE MASSAPÊ**

**OBRAS: REFORMA GERAL DO POSTO DE SAÚDE DA FAMÍLIA - PSF**

**LOCAL: DISTRITO DE AIUÁ - MASSAPÊ-CE**

**ENCARGOS SOCIAIS PARA HORISTAS - TABELA SEINFRA 027.1 (DESONERADA)**

CÓDIGO	DESCRIÇÃO	TABELA 027.1	
		HORISTA %	MENSALISTA %
<b>A</b>	<b>ENCARGOS SOCIAIS BÁSICOS</b>	<b>16,80</b>	<b>16,80</b>
A1	INSS	0,00	0,00
A2	SESI	1,50	1,50
A3	SENAI	1,00	1,00
A4	INCRA	0,20	0,20
A5	SEBRAI	0,60	0,60
A6	SALÁRIO EDUCAÇÃO	2,50	2,50
A7	SEGURO ACIDENTES	3,00	3,00
A8	FGTS	8,00	8,00
<b>B</b>	<b>ENCARGOS SOCIAIS C/INCIDÊNCIA DE A</b>	<b>44,41</b>	<b>16,46</b>
B1	DESCANSO SEMANAL REMUNERADO	17,84	0,00
B2	FERIADOS	3,71	0,00
B3	AUXÍLIO ENFERMIDADES	0,87	0,67
B4	13º SALÁRIO	10,80	8,33
B5	LICENÇA PATERNIDADE	0,07	0,06
B6	FALTAS JUSTIFICADAS	0,72	0,56
B7	DIAS DE CHUVAS	1,55	0,00
B8	AUXÍLIO ACIDENTE DE TRABALHO	0,11	0,08
B9	FÉRIAS GOZADAS	8,71	6,73
B10	SALÁRIO MATERNIDADE	0,03	0,03
<b>C</b>	<b>ENCARGOS SOCIAIS S/INCIDÊNCIA DE A</b>	<b>14,73</b>	<b>11,38</b>
C1	AVISO PRÉVIO INDENIZADO	5,40	4,17
C2	AVISO PRÉVIO TRABALHADO	0,13	0,10
C3	FALTAS INDENIZADAS	4,85	3,75
C4	DEPÓSITO DE RESCISÃO S/JUSTA CAUSA	3,90	3,01
C5	INDENIZAÇÃO ADICIONAL	0,45	0,35
<b>D</b>	<b>REINCIDÊNCIA DE UM GRUPO SOBRE O OUTRO</b>	<b>7,91</b>	<b>3,12</b>
D1	REINCIDÊNCIA DE GRUPO A SOBRE O GRUPO B	7,46	2,77
D2	REINCIDÊNCIA DO GRUPO A SOBRE O AVISO PRÉVIO TRABALHADO E REINCIDÊNCIA DO FGTS SOBRE O AVISO PRÉVIO INDENIZADO	0,45	0,35
<b>TOTAL (A+B+C+D)</b>		<b>83,85</b>	<b>47,76</b>

Antônio Jacélio Stridó Soares  
Engenheiro Civil  
CREA-CE 356569