



PREFEITURA MUNICIPAL DE HORIZONTE



DESMONTAGENS SUCESSIVAS, MANTENDO A RIGIDEZ, ESTABILIDADE E ACABAMENTO DO MÓVEL, ELIMINANDO A APARÊNCIA DE PARAFUSOS. PRODUTO DEVE ATENDER AS EXIGÊNCIAS DA NORMA REGULAMENTADORA NR-17 (MÓBILIÁRIO PARA POSTOS DE TRABALHO) DO MINISTÉRIO DO TRABALHO E DO EMPREGO ATRAVÉS DE APRESENTAÇÃO DE LAUDOS TÉCNICOS JUNTO A PROPOSTA DE PREÇOS EMITIDOS POR ÓRGÃOS, FUNDACÕES, AUTARQUIAS DO PODER PÚBLICO OU LABORATÓRIOS, COM CERTIFICAÇÃO PÚBLICA, ACREDITADOS PELOS ÓRGÃOS PÚBLICOS, ATESTADO QUE O PRODUTO ATENDE AS EXIGÊNCIAS DA NR-17 SOB PENA DE DESCLASSIFICAÇÃO.

ESTANTE BIBLIOTECA EM AÇO, DUPLA FACE, COM 01 BASE FIXA E 10 PRATELEIRAS REGULÁVEIS, DIMENSÕES DE 2,00 M DE ALTURA, 1,00 M DE LARGURA E 0,65 M DE PROFUNDIDADE (HORIZONTAL). ACABAMENTO: CORPO TRATADO PELO PROCESSO ANTICORROSIVO À BASE DE FOSFATO DE ZINCO E PINTURA ELETROSTÁTICA A PO (CINZA EPOXI) COM CAMADA DE 30 A 40 MICRONS, COM SEÇÃO EM ESTUVA A 210°C NA COR CINZA CRISTAL. O PRODUTO DEVE SER CONDICIONADO EM CAIXA DE PAPELÃO REFORÇADO, DISCRETAMENTE, COM ACOMODAÇÕES INTERNAS QUE ASSEGUREM A DEVIDA PROTEÇÃO DURANTE O TRANSPORTE E ARMAZENAMENTO, COM 12 (DOZE) MESES (1 ANO) NO MÍNIMO, DE GARANTIA CONTRA VÍCIOS OU DEFÉITOS DE FABRICAÇÃO.

ARMÁRIO REGISTRADOR PARA PASTAS AZ CONFECCIONADO EM CHAPA DE AÇO #26 (0,6MM) NORMALIZADA LAMINADA A FRIO NAS LATERAIS E EM GALVALUME CHAPA #26 NO FUNDO E DIVISORES, POSSUIR 4 (QUATRO) PRATELEIRAS FIXAS COM AMBAS EM CHAPA DE AÇO #24 (0,6MM) NORMALIZADA LAMINADA A FRIO NAS MEDIDAS DE 300MM(A) X 1000MM(L) X 270MM(P) COM 6 DOBRAS EM SUA PROFUNDIDADE COM SUPORTE DE ATÉ 60 KG CADA. AS LATERAIS EM CHAPA DE AÇO #26 (0,65MM) COM 1950MM(A) X 320MM(P).


10.	UNID 4	MOVEIS JB BB220016 K	R\$ 450,00	R\$ 1.800,00
11.	UNID 4	MOVEIS JB AAA2000380E K	R\$ 1.091,00	R\$ 4.364,00



PREFEITURA
MUNICIPAL DE
HORIZONTE



COM CARRAS PARA TRAVAMENTO DA PRATELEIRA INFERIOR, SENDO EM SENTIDO HORIZONTAL E POSSUIR TRAVA SUPERIOR E INTERIOR CONECCIONADA EM CHAPA DE AÇO #20 COM SISTEMA DE ALAVANCA PARA TRAVAMENTO NAS LATERAIS. POSSUIR 05 DIVISORES EM CHAPA DE AÇO GALVALUME (AL+AN) #26(0,45MM) FORMANDO 50 VÃO LIVRES NAS MEDIDAS (A)X(C)X(M)X(G)X(M)X(P), COM DOBRA DE 360° EM CADA UMA DAS EXTREMIDADES. TODO O PRODUTO DEVE SER TRATADO PELO PROCESSO ANTICORROSIVO A BASE DE FOSFATO DE ZINCO E PINTURA ELETROSTÁTICA A POEINTA HÍBRIDA COM CAMADA DE 30 A 40 MICRONS COM SECAGEM EM ESTUFA A 240°C COM PINTURA ELETROSTÁTICA LÍQUIDA ESMALTE SINTÉTICO COM CAMADA DE 30 A 40 MICRONS COM SECAGEM EM ESTUFA A 120°C. O PRODUTO DEVE SER MONTAVEL UTILIZANDO SISTEMA DE TRAVAS, ALAVANCA E UNHA DESENVOLVIDAS EM ALTAS TECNOLOGIAS DE ESTAMPAGEM, NÃO HAVENDO NECESSIDADE DE UTILIZAÇÃO DE PARAFUSOS. O ARMÁRIO DEVE TER AS SEGUINTE MEDIDAS: 2000X1000X300 CM (A)X(C)X(M) COM VARIAÇÃO DE +/- 2%. O PRODUTO DEVE ATENDER AS EXIGÊNCIAS DA NORMA REGULAMENTADORA NR 17.3 (MODIÁRIO PARA POSTOS DE TRABALHO) DO MINISTÉRIO DO TRABALHO E DO EMPREGO, ATRAVÉS DE APRESENTAÇÃO DE LAUDOS TÉCNICOS JUNTO A PROPOSTA DE PREÇOS EMITIDOS POR ÓRGÃOS, FUNDAÇÕES, AUTARQUIAS DO PODER PÚBLICO OR LABORATORIOS DE CERTIFICAÇÃO PÚBLICOS ACREDITADOS PELO INTERIO ATESTADO QUE O PRODUTO ATENDE AS EXIGÊNCIAS DA NR-17 SOBRE A DE DESCLASSIFICAÇÃO.



[Handwritten signature]

12	MAPOTECA COM 10 GAVETAS PARA MAPAS OU PROJETOS COM FORMATO ATÉ PAPEL (A-1) NA HORIZONTAL. SISTEMA DE TRAVAMENTO SIMULTANEO DAS GAVETAS; DESLIZAMENTO SOBRE CARRINHO TELESCÓPIO DE 100MM COM 18 PARES DE ROLETES, FECHADURA CILÍNDRICA TIPO VALE, COM CHAVES EM	UNID	1	MOVEIS JB MPT1210	R\$ 2.600,00	R\$ 7.600,00
----	--	------	---	-------------------	--------------	--------------




PREFEITURA MUNICIPAL DE HORIZONTE



DUPPLICATAS, DE PUXADORES EM POLIETILENO DE ALTO IMPACTO DE SOBREPOR PERSONALIZADOS, DE (UM) PORTA ETIQUETA ESTAMPADA EM CADA GAVETA DO LADO ESQUERDO, CONFECCIONADO EM CHAPA DE AÇO # 22 (0,90MM), MEDINDO 1220MM(A)X1204MM(L)X770MM(C). ACABAMENTO: CORPO TRATADO PELO PROCESSO ANTICORROSIVO À BASE DE FOSFATO DE ZINCO E PINTURA ELETROSTÁTICA A PÓ (TINTA EPOXI) COM CAMADA DE 30 A 40 MICRONS COM SECAGEM EM ESTUFA A 240 °C NA COR CINZA CRISTAL.

13. MAPOTECA COM 5 GAVETAS PARA MAPAS OU PROJETOS COM FORMATO A4 E PAPEL (A4) NA HORIZONTAL, SISTEMA DE TRAVAMENTO SIMULTANEO DAS GAVETAS, DESLIZAMENTO SOBRE CARRINHO TELESCÓPIO DE 130MM COM 18 PAIS DE ROLETES, FECHADURA CILÍNDRICA TIPO YALE COM CHAVES EM DUBLICATAS, DE PUXADORES EM POLIETILENO DE ALTO IMPACTO DE SOBREPOR PERSONALIZADOS, DE (UM) PORTA ETIQUETA ESTAMPADA EM CADA GAVETA DO LADO ESQUERDO, CONFECCIONADO EM CHAPA DE AÇO # 22 (0,90MM), MEDINDO 707MM(A)X1204MM(L)X770MM(C). ACABAMENTO: CORPO TRATADO PELO PROCESSO ANTICORROSIVO À BASE DE FOSFATO DE ZINCO E PINTURA ELETROSTÁTICA A PÓ (TINTA EPOXI) COM CAMADA DE 30 A 40 MICRONS COM SECAGEM EM ESTUFA A 240 °C NA COR CINZA CRISTAL.



UNID MOVEIS B MRI70705

R\$ 3.800,00

R\$ 3.800,00

VALOR TOTAL DO LOTE R\$

R\$ 41.803,02

MOBILIÁRIO PARA COZINHA EM AÇO							
LOTE 14 - AMPLA CONCORRÊNCIA							
RUA MILITAR COMERCIAL - M.S.							
Item	Descrição	Unid.	Quant.	Marca	Valor Unit.	Valor Total	
1.	ARMÁRIO DE COZINHA EM AÇO - SUSPENSO, COM 3 PORTAS, CONFECCIONADO EM AÇO LAMINADO REVESTIDO COM PINTURA ELETROSTÁTICA A PÓ, ANTICORROSIVO, DOBRADIÇAS METÁLICAS, MEDIDAS APROXIMADAS (A X L X P): 53 X 120 X 28 CM. COR BRANCA.	UNID	39	TELASUL TRIFLO 807004	R\$ 349,00	R\$ 13.611,00	
2.	BALÇÃO DE COZINHA EM AÇO COM 03 PORTAS COM 01 GAVETAS E COM	UNID	32	TELASUL STAR	R\$ 650,00	R\$ 20.760,00	




PREFEITURA MUNICIPAL DE HORIZONTE

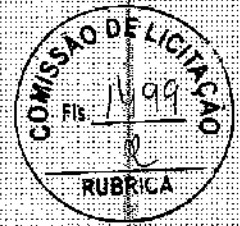


	TAMPO BALÇAO DE COZINHA EM AÇO, COM 3 PORTAS, 3 GAVETAS E COM TAMPO. DIMENSÕES (ALTURA X LARGURA X PROFUNDIDADE): 85X105X10CM. OU ATÉ +7,5% DE TOLERÂNCIA. PORTAS COM ISOLAMENTO ACÚSTICO, PUXADOR EM ELÁSTICO ABS DE ALTA RESISTÊNCIA COM ACABAMENTO METALIZADO OU ACRÍLICO, FABRICADO COM AÇO, PÉS REGULÁVEIS. PINTURA ELETROSTÁTICA A PÓ, TAMPO EM FORMICA. TRATAMENTO ANTI-CORROSÃO, GAVETAS COM SISTEMA DE CORRÉDICAS 100% EM AÇO E ROLHES EM NAILON, COR BRANCA, INCLUINDO MONTAGEM E INSTALAÇÃO.		BALÇAO			
3.	CONJUNTO DE ARMÁRIO DE COZINHA EM AÇO COM 3 PÉÇAS. PINTURA ELETROSTÁTICA A PÓ, PUXADORES EM ACRÍLICO, PÉS REGULÁVEIS. VIDROS TEMPERADOS E SERIGRAFADOS, PORTAS COM ESTAMPO MODERNO, CURVAS SUAVES, QUANTIDADE DE PORTAS: 9. DIMENSÕES APROXIMADAS DO PRODUTO: ALTURA: 185CM, LARGURA: 280CM, PROFUNDIDADE: 29CM.	UNID	38	TELASUL STAR 03	R\$ 1.085,00	R\$ 41.230,00
2.	MESA RETANGULAR PARA COZINHA COM 06 (SEIS) LUGARES COM BASE EM AÇO COM TRATAMENTO ANTI-FERRUGEM, PINTURA ELETROSTÁTICA EPOXI PÓ, SOLDA MIG E TAMPO EM PEDRA E ENLA GRANITO, MADEIRA MEDINDO 140M X 06 (SEIS) ACOMPANHAR 06 (SEIS) CADEIRAS CONFECCIONADO EM AÇO TUBULAR ACOLCHOADA.	UNID	38	BM TUBULARES 027140	R\$ 970,00	R\$ 36.860,00
VALOR TOTAL DO LOTE 1A					R\$ 118.600,00	

TODOS OS VALORES EXCLUSIVAMENTE DE IPTU						
Preço Máx. Neto Comercial - MC						
Item	Especificação	Unid.	Quant.	Marca	Valor Unit.	Valor Total
1.	ARMÁRIO DE COZINHA EM AÇO SUSPENSO, COM 3 PORTAS, CONFECCIONADO EM AÇO LAMINADO REVESTIDO COM PINTURA ELETROSTÁTICA A PÓ, ANTI-CORROSIVO, DOBRADICAS METÁLICAS, MEDIDAS APROXIMADAS (AXEX): 55 X 120 X 21 CM, COR BRANCA.	UNID	13	TELASUL TRIBLO 807004	R\$ 249,00	R\$ 4537,00
2.	BALÇAO DE COZINHA EM AÇO COM 03 PORTAS COM 03 GAVETAS E COM TAMPO BALÇAO DE COZINHA EM AÇO, COM 3 PORTAS, 3 GAVETAS E COM	UNID	12	TELASUL STAR BALÇAO	R\$ 650,00	R\$ 7.800,00




PREFEITURA MUNICIPAL DE HORIZONTE



	TAMPO DIMENSÕES (ALTURA X LARGURA X PROFUNDIDADE): 83X105X21CM, OU ATÉ 2-5% DE TOLERÂNCIA. PORTAS COM ISOLAMENTO ACÚSTICO, PUXADOR EM PLÁSTICO ABS DE ALTA RESISTÊNCIA COM ACABAMENTO METALIZADO OU ACRÍLICO, FABRICADO COM AÇO, RES REGULÁVEIS. PINTURA ELETROSTÁTICA A PÓ, TAMBO EM FORMICA, TRATAMENTO ANTI-CORROSÃO, GAVETAS COM SISTEMA DE CORREDIÇAS 100% EM AÇO E ROLETES EM NAILON COR BRANCA, INCLUINDO MONTAGEM/INSTALAÇÃO.					
3.	CONJUNTO DE ARMÁRIO DE COZINHA EM AÇO COM 1 PEÇAS. PINTURA ELETROSTÁTICA A PÓ, PUXADORES EM ACRÍLICO RES REGULÁVEIS, VIDROS TEMPERADOS E SERIGRAFADOS, PORTAS COM ESTAMPO MODERNO E CURVAS SUAVES. QUANTIDADE DE PORTAS: 9. DIMENSÕES APROXIMADAS DO PRODUTO: ALTURA: 190CM, LARGURA: 280CM, PROFUNDIDADE: 39CM.	UNID	12	TELA AQUEL. 12x18x0,5	R\$ 1.085,00	R\$ 13.020,00
4.	MESA RETANGULAR PARA COZINHA COM 06 (SEIS) LUGARES COM PISO EM AÇO COM TRATAMENTO ANTI FERRUGEM, PINTURA ELETROSTÁTICA EPOXI PÓ, SOLDA MIG E TAMPO EM PEDRA EM L. GRANITO, MADEIRA MEDINDO 1,20x0,80x0,80M, ACOMPANHAR 06 (SEIS) CADERAS CONFECCIONADO EM AÇO TUBULAR ACOLCHADA.	UNID	12	EM TUBULARES 02x140	R\$ 970,00	R\$ 11.640,00
VALOR TOTAL DO LOTE: R\$ 24.660,00						


EDITAL Nº 001/2011 - CAMPANHA CONCORRÊNCIA
Agil Comércio e Distribuição de Equipamentos Ltda


Item	Especificação	Unid.	Quant.	Marca	Valor Unit.	Valor Total
1.	MESA PARA REUNIÃO REDONDA COM TAMPO BRANCO COM PERÍMETRO PRETO, DIÂMETRO DE 110CM E PE PAINEL EM "X" CONFECCIONADO EM MDP (25MM) REVESTIDO POR AMEAS AS FACES POR UMA FOLHA CELULÓSICA DECORATIVA BANHADA EM SOLUÇÃO MELAMÍNICA FIXADA ATRAVÉS DE UM PROCESSO DE PREENSA DE BAIXA PRESSÃO NA MESMA COR BRANCA COM ACABAMENTO EM FITA EM PVC (POLIESTIRENO) COM 2MM ESPESURA COM BORDAS APARENTES ENCADECADAS NA COR BRANCA.	UNID	175	PANDIN MRRAN 1100/25	R\$ 550,00	R\$ 96.250,00




POSSUIR SE FIXADOS AO TAMPO ATRAVÉS DE CASTANHAS E PINOS GIRONIX PÉS COM PONTIRAS SAPATA TIPO "U" EM AÇO CHAPA #20 COM PONTIRA REGULÁVEL TIPO OCTOGONAL EM POLIESTIRENO (PLÁSTICO DE ALTO IMPACTO) POSSIBILITANDO A REGULAGEM QUANDO HOUVER DESNÍVEL DE PISO. GARANTIA MÍNIMA DE 1 ANO. PRODUTO DEVE ATENDER AS EXIGÊNCIAS DA NORMA REGULAMENTADORA NR-17 (MOBILIÁRIO PARA POSTOS DE TRABALHO) DO MINISTÉRIO DO TRABALHO E DO EMPREGO ATRAVÉS DE APRESENTAÇÃO DE LAUDOS TÉCNICOS JUNTO À PROMOTORA DE PREÇOS EMITIDOS POR ÓRGÃOS FUNDACÕES, AUTARQUIAS DO PODER PÚBLICO OU LABORATÓRIOS DE CERTIFICAÇÃO PÚBLICOS, ACREDITADOS PELO MINISTÉRIO ATESTADO QUE O PRODUTO ATENDE AS EXIGÊNCIAS DA NR-17 SOB PENA DE DESCLASSIFICAÇÃO.

2. ESTACAO DE TRABALHO (PES) EM (D) MEDINDO 140MM X 140MM X 60MM X 740MM (A) COM TAMPO, CORPO E PÉS MACIÇOS CONFECCIONADOS EM MDD (MEDIUM DENSITY PARTICLE BOARD) DE NO MÍNIMO 25MM, FABRICADO ATRAVÉS DE PARTICULAS DE MADEIRA COM RESINAS SINTÉTICAS REVESTIDO POR AMBAS AS FACES POR UMA FOLHA CELULÓSICA DECORATIVA BANHADA EM SOLUÇÃO MELAMÍNICA FIXADA ATRAVÉS DE UM PROCESSO DE PREENSA DE BAIXA PREENSA NA COR CARVALHO COM ACABAMENTO EM FIA EM PVC (POLIESTIRENO) COM 1MM ESPESURA COM BORDAS APARELHAS ENCABECADAS. OS PÉS LATERAIS DEVE SER DO TIPO PAINEL CONFECCIONADO EM MDP/EP (25MM) DO MESMO MATERIAL DO TAMPO MEDINDO 62MM(A) X 64MM(L) X 25MM(E) FECHANDO TODA LATERAL DA ESTACAO E UM RÉ CENTRAL CONFECCIONADO EM MDP/EP (25MM) PRETA FIXADO AO TAMPO ATRAVÉS DE CHAPA EM AÇO TIPO L A MESA DEVE TER 04 (QUATRO) PÉS TIPO OCTOGONAL COM ESPESURA DE (5MM) DE POLIESTIRENO (PLÁSTICO DE ALTO IMPACTO) QUE PERMITE A




		
<p>UNID</p> <p>PAINEL PRETA 140X140</p>	<p>RS 790,00</p>	<p>RS 2.370,00</p>



REGULAGEM QUANDO A DESNIVEL DO PISO FACILITANDO ASSIM O MANUSEIO DO PRODUTO, FIXADO AO NOS DOIS PÉS LATERAIS UTILIZANDO SISTEMA GIROFIX COM CASTANHAS DE 15MM E RINOS 8MM COM ROSCA SOBERBA. PRODUTO DEVE ATENDER AS EXIGÊNCIAS DA NORMA REGULAMENTADORA NR. 17 (MOBILIÁRIO PARA POSTOS DE TRABALHO) DO MINISTÉRIO DO TRABALHO E DO EMPREGO ATRAVÉS DE APRESENTAÇÃO DE LAUDOS TÉCNICOS JUNTO A PROPOSTA DE PREÇOS EMITIDOS POR ÓRGÃOS, FUNDACÕES, AUTARQUIAS DO PODER PÚBLICO OU LABORATÓRIOS DE CERTIFICAÇÃO PÚBLICOS, ACREDITADOS PELO INMETRO, ATESTADO QUE O PRODUTO ATENDE AS EXIGÊNCIAS DA NR. 17, SOB PENA DE DESCLASSIFICAÇÃO.

3. ARMÁRIO ALTO FECHADO ESCRITÓRIO COM 2 PORTAS CONFECCIONADO EM MDP 18 (15MM) REVESTIDO POR AMBAS AS FACES POR UMA FOLHA CROMADA DECORATIVA BANHADA EM SOLUÇÃO MELAMÍNICA COM ACABAMENTO EM FITA PVC (POLIESTIRENO) MEDINDO (AXLXP) 1,60 X 0,90 X 0,40 CM COM VARIACAO DE 5%, CONTENDO 02 PRATELEIRAS INTERNAS SENDO 1 FIXA E 2 REMOVÍVEIS, 02 PORTAS CONFECCIONADO NO MESMO MATERIAL DO CORPO, FECHADURA CILÍNDRICA TIPO XALE COM SISTEMA ARTICULADO CONTENDO 2 CHAVES, PUXADOR EM FOLHA BIENOPLASTICO DE ALTO IMPACTO DO TIPO CONCHA DOBRADICAS DE AÇO COM TRAVAS PLÁSTICAS COM GARGAS QUE SE TRAVAM A PORTA. PRODUTO DEVE ATENDER AS EXIGÊNCIAS DA NORMA REGULAMENTADORA NR. 17 (MOBILIÁRIO PARA POSTOS DE TRABALHO) DO MINISTÉRIO DO TRABALHO E DO EMPREGO ATRAVÉS DE APRESENTAÇÃO DE LAUDOS TÉCNICOS JUNTO A PROPOSTA DE PREÇOS EMITIDOS POR ÓRGÃOS, FUNDACÕES, AUTARQUIAS DO PODER PÚBLICO OU LABORATÓRIOS DE CERTIFICAÇÃO PÚBLICOS, ACREDITADOS PELO INMETRO, ATESTADO QUE O PRODUTO ATENDE AS EXIGÊNCIAS DA NR. 17, SOB PENA DE



UNID 201 PÁGINA 103
RS 650,00 130.650,00



PREFEITURA MUNICIPAL DE HORIZONTE



	<p>DESCLASSIFICAÇÃO. MESA RETANGULAR PARA REUNÃO. MEDINDO 2000X900X750 (LXPXA). TAMPO EM MADEIRA MDP DE 25 MM DE ESPESSURA NA COR VERONA COMPOSTA DE PARTICULAS DE PINUS LIGADAS ENTRE SI POR RESINAS SINTÉTICAS DE UREIA-FORMALDEÍDO, REVESTIDA COM PAPIIS IMPREGNADOS COM RESINAS MELAMINICAS DE BAIXA PRESSÃO. EM AMBAS AS FACES REVESTIDAS COM FITA DE BORDA DE PVC COM 2 MM DE ESPESSURA EM TODOS OS LADOS, COM RAIO DE 25 MM NAS ARESTAS, SENDO ALTAMENTE RESISTENTE A IMPACTOS. PAINEL FRONTAL EM MADEIRA MDP DE 15 MM DE ESPESSURA NA COR VERONA, REVESTIDAS COM FITA DE BORDA EM PVC. POSSUIR DOIS PÉ DO TIPO "PAINEL" MEDINDO 650 (L) X 690 (A) X 25 (P) APROXIMADAMENTE QUE FORMA A ESTRUTURA DE SUSTENTAÇÃO DA MESA E DEVERÁ SER CONFECCIONADO EM MDP DE 25 MM, COM O MESMO MATERIAL DO TAMPO. NA COR VERONA, REVESTIDAS COM FITA DE BORDA DE PVC COM 2MM DE ESPESSURA EM TODOS OS LADOS, COM RAIO DE 25 MM NAS ARESTAS, SENDO ALTAMENTE RESISTENTE A IMPACTOS, POSSUIR BORTEIRAS EM PLASTICO DE ALTO IMPACTO POSSIBILITANDO NIVELAMENTO DO PISO CASO HAJA NECESSIDADE. PRODUTO DEVE ATENDER AS EXIGÊNCIAS DA NORMA REGULAMENTADORA NR-17 (MOBILIÁRIO PARA POSTOS DE TRABALHO) DO MINISTERIO DO TRABALHO E DO EMPREGO ATRAVES DE APRESENTAÇÃO DE LAUDOS TÉCNICOS JUNTO A PROPOSTA DE PREÇOS EMITIDOS POR ORÇÃOS, FUNDAÇÕES, AUTARQUIAS DO PODER PÚBLICO OU LABORATORIOS DE CERTIFICAÇÃO PÚBLICOS ACREDITADOS PELO INMETRO, ATESTADO QUE O PRODUTO ATENDE AS EXIGÊNCIAS DA NR-17 SOB PENA DE DESCLASSIFICAÇÃO.</p>	<p>UNID</p>	<p>45</p>	<p>PANDIN MRA 2000R TPR</p>	<p>RS 800,00</p>	<p>RS 36.000,00</p>
<p>5</p>	<p>MESA DE TRABALHO COM DUAS GAVETAS MEDINDO (A X L X P) 740MMX1200MMX600MM NA COR AZUL, COM TAMPO E CORPO MACIÇOS CONFECCIONADOS EM MDP DE 15MM REVESTIDO EM MELAMINICA EXADA ATRAVES DE PROCESSO INDUSTRIAL</p>	<p>UNID</p>	<p>234</p>	<p>PANDINMX 120+ MXG-02</p>	<p>RS 340,00</p>	<p>RS 79.560,00</p>




PREFEITURA
MUNICIPAL DE
HORIZONTE



DE PRENSA DE BAIXA PRESSÃO, ACABAMENTO COM FITA DE BORDA COLADO POR CENTRO DE USINAGEM PELO SISTEMA HOTMELT NA COR CINZA. POSSUIR GAVETEIRO AEREO COM 2 GAVETAS COM ACABAMENTO EM FITA ABS, POSSUIR FECHADURA CILÍNDRICA TIPO YALE COM CHAVES, BOTÃO E LINGUETA, POSSUIR PUXADORES TIPO ALCA EM POLIETILENO DE ALTO IMPACTO, POSSUIR PÉ FIXO TIPO "H" COM ESTRUTURA EM AÇO INDUSTRIAL COM TRATAMENTO ANTICORROSIVO ATRAVÉS DA FOSFORIZAÇÃO INORGÂNICA E REVESTIMENTO PELO SISTEMA EPOXI TO CURADO EM ESTUCA NA COR CINZA E ENTRE ELAS ALMOÇADA EM MDE DE 15 MM NA MESMA COR DO TAMPO, POSSUIR PONTEIRAS OBLONGAS COM SAPATAS NIVELADORAS. PRODUTO DEVE ATENDER AS EXIGÊNCIAS DA NORMA REGULAMENTADORA (NR-17/MOBILIÁRIO PARA POSTOS DE TRABALHO) DO MINISTÉRIO DO TRABALHO E DO EMPREGO ATRAVÉS DE APRESENTAÇÃO DE LAUDOS TÉCNICOS JUNTO A PROPOSTA DE PREÇOS EMITIDOS POR ÓRGÃO, FUNDAÇÕES, AUTARQUIAS DO PODER PÚBLICO OU LABORATÓRIOS DE CERTIFICAÇÃO PÚBLICOS ACREDITADOS PELO INMETRO, ATESTADO QUE O PRODUTO ATENDE AS EXIGÊNCIAS DA NR-17 SOB PENA DE DESCLASSIFICAÇÃO.

MESA PARA COMPUTADOR, MEDINDO 900MMX500X750MM NA COR AZUL COM TAMPO E CORPOS MACIÇOS CONFECCIONADOS EM MDE DE 15MM REVESTIDO POR AMBAS AS LACES POR UMA FOLHA DE LAMINA DECORATIVA BANHADA EM SOLUÇÃO MILAMINICA FIXADA ATRAVÉS DE UM PROCESSO INDUSTRIAL DE PRENSA DE BAIXA PRESSÃO, ACABAMENTO COM FITA DE BORDA COLADO POR CENTRO DE USINAGEM PELO SISTEMA SOTMELT NA COR CINZA, POSSUIR FORTE TECLADO MEDINDO 600 MM (L) X 250 MM (P) FABRICADO EM MDO DE 15MM NA COR CINZA QUE DESLIZE ATRAVÉS DE TRILHOS CORRÉDICA COM ROLDANAS DE NYLON, POSSUIR FORTE CPU ACOPLADO A MESA MEDINDO 200 (L) X 400 MM (P), PÉ FIXO TIPO H COM


UNID	360	PANDIN MX90 MXPT36 MXSU33	R\$ 270,00	R\$ 97.200,00
------	-----	------------------------------------	---------------	------------------



ESTRUTURA EM AÇO INDUSTRIAL COM TRATAMENTO ANTICORROSÃO ATRAVÉS DA FOSFATIZAÇÃO INORGÂNICA E REVESTIMENTO PELO SISTEMA EXPOSITO CURADO EM ESTUFA NA COR CINZA E ENTRE ELAS ALMOBADA EM MDP DE 15 MM NA MESMA COR DO TAMPO. POSSUIR PONTEIRAS OBLONGAS COM SAPATAS NIVELADORAS. PRODUTO DEVE ATENDER AS EXIGÊNCIAS DA NORMA REGULAMENTADORA NR-173 (MOBILIÁRIO PARA POSTOS DE TRABALHO) DO MINISTÉRIO DO TRABALHO E DO EMPREGO ATRAVÉS DE APRESENTAÇÃO DE MAQUETES TÉCNICOS JUNTO A PROPOSTA DE PREÇOS EMITIDOS POR ÓRGÃOS, FUNDAÇÕES, ENTIDADES DO PODER PÚBLICO OU LABORATÓRIOS DE CERTIFICAÇÃO PÚBLICOS ACREDITADOS PELO INMETRO. ATESTADO QUE O PRODUTO ATENDE AS EXIGÊNCIAS DA NR-17, SOB PENALIDADE DE DESCLASSIFICAÇÃO.

ARMÁRIO BAIXO TIPO CREDENÇA COM TAMPO CONECCIONADO EM MDP DE NO MÍNIMO 25MM, FABRICADO ATRAVÉS DE PARTÍCULAS DE MADEIRA COM RESINAS SINTÉTICAS REVESTIDO POR AMBAS AS BAGES POR UMA FOLHA CELULÓSICA DECORATIVA BANHADA EM SOLUÇÃO MELAMÍNICA FIXADA ATRAVÉS DE UM PROCESSO DE PREENSA DE BAIXA PRESSÃO NA COR CARVATHO BERLIM COM ACABAMENTO EM FITA EM PVC (POLIESTIRENO) COM 2MM DE ESPESURA COM BORDAS ALARGADAS ENCADECADAS COM FUNDO PRATELEIRA E LATERAIS EM MDP REVESTIDO POR AMBAS AS BAGES POR UMA FOLHA CELULÓSICA DECORATIVA BANHADA EM SOLUÇÃO MELAMÍNICA FIXADA ATRAVÉS DE UM PROCESSO DE PREENSA DE BAIXA PRESSÃO COM 15MM DE ESPESURA. DEVE POSSUIR 02 PRATELEIRAS SENDO DUAS INTERNAS E 1 EXTERNA. POSSUIR 02 PORTAS NA COR PRETA CONFECCIONADO EM MDP DE 15MM COM ACABAMENTO EM FITA PVC (POLIESTIRENO) MEDINDO 630MM (A) X 800MM (L) COM FECHADURA CILÍNDRICA TIPO YALE COM SISTEMA ARTICULADO CONTENDO 2 CHAVES E DOBRADICA COM TRAVAS PLÁSTICAS COM GARRAS QUE SE TRAVAM A

COMISSÃO DE LICITAÇÃO
Fls. 1504
RUBRICA



7

UNID	48	LANDIN CREDOLAN BEM	R\$ 890,00	R\$ 31.200,00
------	----	---------------------	------------	---------------

[Handwritten signature]

X




PREFEITURA MUNICIPAL DE HORIZONTE



PORTA DE AÇO, POSSUIR BUXADORES EM PLÁSTICO DE ALTO IMPACTO DERIVADO DO PETRÓLEO TIPO CONCHA. ARMÁRIO DEVE POSSUIR PÉS TIPO OCTOGONAL COM ESPESSURA DE 5MM DE POLIESTIRENO COM REGULAGEM QUE PERMITE A REGULAGEM QUANDO HA DESNÍVEL DO PISO FACILITANDO ASSIM O MANUSEIO DO PRODUTO. O ARMÁRIO DEVE POSSUIR AS SEQUINTE MEDIDAS: 750X1200X480 MM (AXLXP) COM VARIACAO DE +- 5%. PRODUTO DEVE ATENDER AS EXIGENCIAS DA NORMA REGULAMENTADORA (NR 17 (MOBILIARIO PARA POSTOS DE TRABALHO) DO MINISTERIO DO TRABALHO E DO EMERIGO, ATRAVES DE APRESENTACAO DE LAUDOS TECNICOS JUNTO A PROPOSTA DE PREÇOS EMITIDOS POR ORGÃOS, FUNDAÇÕES, AUTARQUIAS DO PODER PUBLICO OU LABORATÓRIOS DE CERTIFICACAO PUBLICA, ACREDITADOS PELO INMETRO, ATESTADO QUE O PRODUTO ATENDE AS EXIGENCIAS DA NR 17, SOB PENA DE DESCLASSIFICACAO.

ARMÁRIO BAIXO TIPO CREDINÇA TAMPO CONFECCIONADO EM MDF DE NO MÍNIMO 25MM, FABRICADO ATRAVES DE PARTICULAS DE MADEIRA COM RESINAS SINTETICAS REVESTIDO POR AMBAS AS FACES POR UMA FOLHA CELULOSICA DECORATIVA BANHADA EM SOLUCAO MELAMINICA FIXADA ATRAVES DE UM PROCESSO DE PREENSA DE BAIXA PRESSAO NA COR CARVALHO BERLIM COM ACABAMENTO EM LAMINA EM PVC (POLIESTIRENO) COM 2MM ESPESSURA COM BORDAS APARENTES ENCABECADAS COM PRATELEIRA E LATERAL EM LAMINA REVESTIDO POR AMBAS AS FACES POR UMA FOLHA CELULOSICA DECORATIVA BANHADA EM SOLUCAO MELAMINICA FIXADA ATRAVES DE UM PROCESSO DE PREENSA DE BAIXA PRESSAO COM 15MM DE ESPESSURA DEVE POSSUIR 02 PRATELEIRAS INTERNAS E 1 NICHO ACIMA DAS GAVETAS. POSSUIR NA PARTE CENTRAL COM 13 GAVETAS COM FRENTE EM MADEIRA MDF DF 25MM, FLEXIVEL POSSIBILITANDO A TROCA DA MESMA E CORPO DA GAVETA EM GALVALUME CHAPA #26 COM TRILHO



UNID 45 - ANDIN REDGUA

R\$ 814,00 R\$ 36.630,00




PREFEITURA
MUNICIPAL DE
HORIZONTE



CORREDICA DE 400MM, POSSUIR 02
PORTAS NA COR PRETA
CONFECCIONADO EM MDP BP DE 13MM
COM ACABAMENTO EM FITA
PVC (POLIESTIRENO) MEDINDO
630MM (X) 380MM (Y) COM FECHADURA
CILINDRICA TIPO YALE - COM SISTEMA
ARTICULADO CONTENDO 2 CHAVES E
DOBRADICA COM TRAVAS PLASTICAS
COM GARRAS QUE SE TRAVAM A
PORTA DE ACO. POSSUIR PUXADORES
EM PLASTICO DE ALTO IMPACTO
DERIVADO DO PETROLEO TIPO
CONCHA. ARMARIO DEVE POSSUIR PÉS
TIPO OCTOGONAL COM ESPESSURA DE
5MM DE POLIESTIRENO COM
REGULAGEM QUE PERMITE A
REGULAGEM QUANDO HA DESNIVEL
DO PISO FACILITANDO ASSIM O
MANUSEIO DO PRODUTO O ARMARIO
DEVE POSSUIR AS SEGUINTE
MEDIDAS: 750X1200X80 MM (AXLXP)
COM VARIACAO DE +/- 3%


BALCAO DE ATENDIMENTO EM
MEDINDO
1100MM (AX) 1550 (L) X 1550MM (L) X 65MM
(M) COM DOIS TAMPOS SUPERIOR
PARA ATENDIMENTO AO PUBLICO E
OUTRO INTERNO PARA TRABALHO
INTERNO AMBOS COM 30CM DE
PROFUNDIDADE DE AREA
CONFECCIONADOS EM MDP BP (3MM)
FABRICADO ATRAVES DE ARTICULAS
DE MADEIRA COM RESINAS
SINTETICAS REVESTIDO POR AMBAS AS
FAÇES POR UMA FOLHA CELULOSICA
DECORATIVA BANHADA EM SOLUCAO
MELAMINICA FIXADA ATRAVES DE UM
PROCESSO DE EMPNSA DE BALCA
PRESSAO NAS CORES VERONA COM
ACABAMENTO EM FITA EM PVC COM
2MM ESPESSURA COM BORDAS
APARENTES ENCABECADAS NA MESMA
COR DO TAMPO FIXADO ATRAVES DE
CASTANHA GIROIX PARA 16MM E
RINOS NA ROSCA SOBERBA A
ESTRUTURA QUE DEVE SER
FABRICADO COM MESMO MATERIAL
DO TAMPO, MDP DE 25MM; POSSUIR
CALHAS PASSA FIO INFERIOR E
SUPERIOR CONFECCIONADAS EM ACO
CHAPA #24 MEDINDO 200MM DE
LARGURA POSSUIR PÉS TIPO
OCTOGONAL COM ESPESSURA DE
5MM DE PLASTICO DE ALTO IMPACTO
COM REGULAGEM QUE PERMITE A
REGULAGEM QUANDO A DESNIVEL DO



PANDIN
BCAT
150X1550

R\$
1.410,00

R\$
64.800,00



PREFEITURA MUNICIPAL DE HORIZONTE



PISO FACILITANDO ASSIM O MANUSEIO DO PRODUTO.

VALOR TOTAL DO C. 1516

R\$ 53.210,00

LOTE 17 - COM EXCLUSIVA DE PREÇO							
Aplicação: Comércio e Serviços de Equipamentos (Basil)							
Item	Especificação	Unid.	Quant.	Marca	Valor Unit.	Valor Total	
1.	MESA PARA REUNIÃO REDONDA COM TAMPO BRANCO COM PERFIL PRETO, DIÂMETRO DE 110CM E PE PAINEL EM "X" CONFECCIONADO EM MDF (25MM) REVESTIDO POR AMBAS AS FACES POR UMA FOLHA CELULÓSICA DECORATIVA BANHADA EM SOLUÇÃO MELAMÍNICA FIXADA ATRAVÉS DE UM PROCESSO DE PREENSA DE BABA PREENSA NA MESMA COR BRANCA COM ACABAMENTO EM FITA EM PVC (POLIESTIRENO) COM 2MM ESPESSURA COM BORDAS APARENTES ENCABEÇADAS NA COR BRANCA POSSUIR PE FIXADOS AO TAMPO ATRAVÉS DE CASTANHAS E PINOS GIROFOS PÉS COM PONTILHAS SABOTA TIPO "U" EM AÇO CHATO 20 COM FONTEIRA REGULÁVEL TIPO OCTOGONAL EM POLIESTIRENO (ELÁSTICO DE ALTO ABRACÃO) POSSIBILITANDO A REGULAGEM QUANDO HOUVER DESNÍVEL DE PISO GARANTIA MÍNIMA DE 1 ANO. PRODUTO DEVE ATENDER AS EXIGÊNCIAS DA NBR 13100 (NORMA REGULAMENTADORA NR 17 - MOBILIÁRIO PARA FORTES DE TRABALHO) E DO MINISTÉRIO DO TRABALHO E DO EMPREGO ATRAVÉS DE APRESENTAÇÃO DE LAUDOS TÉCNICOS JUNTO À PROPOSTA DE PREÇOS EMITIDOS POR ÓRGÃOS, FUNDAÇÕES, AUTARQUIAS DO PODER PÚBLICO OU LABORATÓRIOS DE CERTIFICAÇÃO TÉCNICA ACREDITADOS SELO INMETRO ATESTADO QUE O PRODUTO ATENDE AS EXIGÊNCIAS DA NR-17 SOB PENA DE DESCLASSIFICAÇÃO.	UNID	19	PANDIN MIRA 1100/25	R\$ 550,00	R\$ 10.450,00	
2.	ESTAÇÃO DE TRABALHO (MESA EM L) MEDINDO 1400MM X 1400MM X 600MM X 740MM (A) COM TAMPO, CORPO E PÉS MACIÇOS CONFECCIONADOS EM MDF (MEDIUM DENSITY PARTICLE BOARD) DE NO MÍNIMO 25MM, FABRICADO ATRAVÉS DE PARTICULAS DE MADEIRA COM RESINAS	UNID	1	PANDIN ARENA PP-ETA 1450X1450	R\$ 790,00	R\$ 790,00	



SINTÉTICAS REVESTIDO POR AMBAS AS
FACES POR UMA FOLHA CELULÓSICA
DECORATIVA BANHADA EM SOLUÇÃO
MELAMÍNICA FIXADA ATRAVÉS DE UM
PROCESSO DE PREENSA DE BAIXA
PRESSÃO NA COR CARVALHO COM
ACABAMENTO EM FITA EM PVC
(POLIESTIRENO) COM 2MM ESPESSURA
COM BORDAS APARENTES
ENCABECADAS. OS PÉS LATERAIS DEVE
SER DO TIPO "PAINEL",
CONFECCIONADO EM MDP BP (25MM)
DO MESMO MATERIAL DO TAMPO
MEDINDO 68MM(A) X 610MM(B) X
25MM(C) FECHANDO TODA LATERAL
DA ESTACAO E UM PE CENTRAL
CONFECCIONADO EM MDP BP (25MM)
PRETA FIXADO AO TAMPO ATRAVES DE
CHAPA EM AÇO TIPO L A MESA DEVE
TER 04 (QUATRO) PÉS TIPO
OCTOGONAL COM ESPESSURA DE
(6MM) DE POLIESTIRENO (PLASTICO DE
ALTO IMPACTO) QUE PERMITE A
REGULAGEM QUANDO A DESNIVELADO
RISCO FACILITANDO ASSIM O MANUSEIO
DO PRODUTO, FIXADO AO NOS DOS
PÉS LATERAIS UTILIZANDO SISTEMA
CÍRCULOS COM CASTANHAS DE 15MM E
PINS 6MM COM ROSCA SOBREDA.
PRODUTO DEVE ATENDER AS
EXIGÊNCIAS DA NBR 17300 (NORMA
REGULAMENTADORA PARA TÓRULOS DE
TRABALHO) DO MINISTÉRIO DO
TRABALHO E DO EMPREGO ATRAVES
DE APRESENTAÇÃO DE LAUDOS
TÉCNICOS JUNTO A PROPOSTA DE
PREÇOS EMITIDOS POR TORÇÃOS,
FUNDAÇÕES, AUTORIDADES DO PODER
PÚBLICO OU LABORATORIOS DE
CERTIFICAÇÃO PÚBLICOS,
ACREDITADOS PELO INMETRO,
ATESTADO QUE O PRODUTO ATENDE
AS EXIGÊNCIAS DA NBR 17300 SOB PENA DE
DESCLASSIFICAÇÃO.


ARMÁRIO ALTO FECHADO
ESCRITÓRIO COM 2 PORTAS
CONFECCIONADO EM MDP BP (15MM)
REVESTIDO POR AMBAS AS FACES POR
UMA FOLHA CELULÓSICA
DECORATIVA BANHADA EM SOLUÇÃO
MELAMÍNICA COM ACABAMENTO EM
FITA PVC (POLIESTIRENO) MEDINDO
(AXXP) 1,60 X 0,90 X 0,40 CM COM
VARIACAO DE 3%, CONTENDO 03
FRATELETRAS INTERNAS, SENDO 1 FIXA
E 2 REMOVÍVEIS. 02 PORTAS

UNID.	22	PAINEL MX31	R\$ 650,00	R\$ 14.300,00



CONFECCIONADO NO MESMO MATERIAL DO CORPO FECHADURA CILÍNDRICA TIPO YALE COM SISTEMA ARTICULADO CONTENDO 2 CHAVES, FUXADOR EM POLIETILENOPLÁSTICO DE ALTO IMPACTO DO TIPO CONCHA, DOBRADIÇAS DE AÇO COM TRAVAS ELÁSTICAS COM CARRAS QUE SE TRAVAM A PORTA. PRODUTO DEVE ATENDER AS EXIGÊNCIAS DA NORMA REGULAMENTADORA NR-17 (MOBILIÁRIO PARA POSTOS DE TRABALHO) DO MINISTÉRIO DO TRABALHO E DO EMPREGO ATRAVÉS DE APRESENTAÇÃO DE LAUDOS TÉCNICOS JUNTO A PROPOSTA DE PREÇOS EMITIDOS POR ÓRGÃOS, FUNDAÇÕES, AUTARQUIAS DO PODER PÚBLICO OU LABORATÓRIOS DE CERTIFICAÇÃO PÚBLICOS, ACREDITADOS PELO INMETRO, ATESTADO QUE O PRODUTO ATENDE AS EXIGÊNCIAS DA NR-17 SOB A CLASSE DE DESCLASSIFICAÇÃO:

MESA RETANGULAR PARA REUNIÃO, MEDINDO 2000X900X750 (LXPXAL) TAMPO EM MADEIRA MDP DE 25 MM DE ESPESURA NA COR VERONA COMPOSTA DE PARTÍCULAS DE PRUS LIGADAS ENTRE SI POR RESINAS SINTÉTICAS DE UREIA-FORMALDEÍDO, REVESTIDA COM PAPIROS IMPREGNADOS COM RESINAS MELAMÍNICAS DE BAIXA PRESSÃO, EM AMBAS AS FACES REVESTIDAS COM FITA DE BORDA DE PVC COM 2 MM DE ESPESURA EM TODOS OS LADOS, COM RAIO DE 25 MM NAS ARISTAS, SENDO ALTAMENTE RESISTENTE A IMPACTOS. PAINEL FRONTAL EM MADEIRA MDP DE 15 MM DE ESPESURA NA COR VERONA, REVESTIDAS COM FITA DE BORDA DE PVC POSSUIR DOIS PEÇOS DO TIPO "RAINHA" MEDINDO 650 (L) X 630 (A) X 25 (P) APROXIMADAMENTE QUE FORMA A ESTRUTURA DE SUSTENTAÇÃO DA MESA E DEVERÁ SER CONFECCIONADO EM MDP DE 25 MM COM O MESMO MATERIAL DO TAMPO NA COR VERONA, REVESTIDAS COM FITA DE BORDA DE PVC, COM 2 MM DE ESPESURA EM TODOS OS LADOS, COM RAIO DE 25 MM NAS ARISTAS, SENDO ALTAMENTE RESISTENTE A IMPACTOS, POSSUIR PONTZEIRAS EM PLÁSTICO DE ALTO IMPACTO, POSSIBILITANDO NIVELAMENTO DO PISO CASO HAJA



4


UNID	5	BAIXO	RS	RS
		PREÇADOR	800,00	4.000,00

[Handwritten signatures and initials]




NECESSIDADE. PRODUTO DEVE ATENDER AS EXIGÊNCIAS DA NORMA REGULAMENTADORA NR-173(MOBILIÁRIO PARA POSTOS DE TRABALHO) DO MINISTÉRIO DO TRABALHO E DO EMPREGO ATRAVÉS DE APRESENTAÇÃO DE LAUDOS TÉCNICOS JUNTO A PROPOSTA DE PREÇOS EMITIDOS POR ÓRGÃOS, FUNDAÇÕES, AUTARQUIAS DO PODER PÚBLICO OU LABORATÓRIOS DE CERTIFICAÇÃO PÚBLICOS, ACREDITADOS PELO INMETRO, ATESTADO QUE O PRODUTO ATENDE AS EXIGÊNCIAS DA NR-17, SOB PENA DE DESCLASSIFICAÇÃO.

MESA DE TRABALHO COM DUAS GAVETAS MEDINDO (A X L X P) 780MMX1200MMX600MM NA COR AZUL COM TAMPO E CORPO MACIÇOS CONFECCIONADOS EM MDP DE 16MM REVESTIDO EM MELAMINICA FIXADA ATRAVÉS DE PROCESSO INDUSTRIAL DE PREENSA DE BAIXA PRESSÃO, ACABAMENTO COM FITA DE BORDA COLADO POR CENTRO DE USINAGEM PELO SISTEMA HOTMELT NA COR CINZA. POSSUIR GAVETEIRO METÁLICO COM 2 GAVETAS COM ACABAMENTO EM FITA ABS, POSSUIR FECHADURA CILÍNDRICA TIPO VALE COM CHAVES BOTÃO, E LINGUETA, POSSUIR BUXADORES TIPO BUNCA EM POLIETILENO DE ALTO IMPACTO, POSSUIR FEIXO TIPO MATE COM ESTRUTURA EM AÇO INDUSTRIAL COM TRATAMENTO ANTI-REFLEXIVO ATRAVÉS DE FOSFORIZAÇÃO INORGÂNICA E REVESTIMENTO PELO SISTEMA EPOXI CURADO EM ESTUFA NA COR CINZA ENTRE ELAS ALMOFADA EM MDP DE 16MM NA MESMA COR DO TAMPO, POSSUIR PONTEIRAS OBLONGAS COM SALIDAS NIVELADORAS. PRODUTO DEVE ATENDER AS EXIGÊNCIAS DA NORMA REGULAMENTADORA NR-173(MOBILIÁRIO PARA POSTOS DE TRABALHO) DO MINISTÉRIO DO TRABALHO E DO EMPREGO ATRAVÉS DE APRESENTAÇÃO DE LAUDOS TÉCNICOS JUNTO A PROPOSTA DE PREÇOS EMITIDOS POR ÓRGÃOS, FUNDAÇÕES, AUTARQUIAS DO PODER PÚBLICO OU LABORATÓRIOS DE CERTIFICAÇÃO PÚBLICOS, ACREDITADOS PELO INMETRO.



UNID	26	PANDINA	R\$	R\$
		7201	340,00	8.840,00
		MXG 02		

[Handwritten signatures and initials]



PREFEITURA
MUNICIPAL DE
HORIZONTE



ATESTADO QUE O PRODUTO ATENDE AS EXIGÊNCIAS DA NR-17 SOB PENA DE DESCLASSIFICAÇÃO

MESA PARA COMPUTADOR MEDINDO 900MMX600X750MM NA COR AZUL COM TAMPO E CORES MACIÇOS CONFECCIONADOS EM MDP DE 15MM REVESTIDO POR AMBAS AS FACES POR UMA FOLHA CELULOSICA DECORATIVA BANHADA EM SOLUÇÃO MELAMINICA FIXADA ATRAVES DE UM PROCESSO INDUSTRIAL DE PREENSA DE BAIXA PRESSÃO ACABAMENTO COM RITA DE BORDA COLADO POR CENTRO DE USINAGEM PELO SISTEMA SOLIMET NA COR CINZA, POSSUIR PORTA TECLADO MEDINDO 600 MM (L) X 250 MM (P) FABRICADO EM MDO DE 17MM NA COR CINZA QUE DESLIZA ATRAVES DE TRILHOS CORRÉDICA COM ROLDANAS DE NYLON, POSSUIR PORTA CTO ACOPLADO A MESA MEDINDO 200 (L) X 400 MM (P) PE RILHO TIPO H COM ESTRUTURA EM AÇO INDUSTRIAL COM TRATAMENTO ANTICORROSÃO ATRAVES DA FOSFATIZAÇÃO INORGANICA E REVESTIMENTO PELO SISTEMA EXPOSITO CURADO EM ESTUFA NA COR CINZA E ENTRE ELAS ALMOFADA EM MDP DE 15 MM NA MESMA COR DO TAMPO, POSSUIR PONTEIRAS OBLONGAS COM SAPATAS NIVELADORAS. PRODUTO DEVE ATENDER AS EXIGÊNCIAS DA NORMA REGULAMENTADORA NR-17 (MÓBILIÁRIO PARA POSTOS DE TRABALHO) DO MINISTÉRIO DO TRABALHO E DO EMPREGO, ATRAVES DE APRESENTAÇÃO DE PAZEDOS TÉCNICOS JUNTO A PROPOSTA DE PREÇOS EMITIDO POR ÓRGÃOS, FUNDAÇÕES, AUTARQUIAS DO PODER PÚBLICO OU LABORATORIOS DE CERTIFICAÇÃO PÚBLICA ACREDITADOS PELO INMETRO. ATESTADO QUE O PRODUTO ATENDE AS EXIGÊNCIAS DA NR-17 SOB PENA DE DESCLASSIFICAÇÃO.

6.

UNID. 10

PANDIN
MX90
MXPT86
MXSU85

RS 270,00

RS 10.800,00

ARMÁRIO BAIXO TIPO CREDENZA COM TAMPO CONFECCIONADO EM MDP DE NO MÍNIMO 25MM, FABRICADO ATRAVES DE PARTICULAS DE MADEIRA COM RESINAS SINTÉTICAS REVESTIDO POR AMBAS AS FACES POR UMA FOLHA CELULOSICA DECORATIVA BANHADA EM SOLUÇÃO MELAMINICA FIXADA ATRAVES DE UM PROCESSO DE PREENSA


7.

UNID. 5

PANDIN
GREDOLAN
PTM

RS 650,00

RS 3.250,00



PREFEITURA
MUNICIPAL DE
HORIZONTE



DE BAIXA PRESSÃO NA COR CARVALHO BERLIM COM ACABAMENTO EM FITA EM PVC (POLIESTIRENO), COM 2MM ESPESURA COM BORDAS APARENTES ENCAIXADAS, COM FUNDO, PRATELEIRA E LATERAIS EM MDP REVESTIDO POR AMBAS AS FACES POR UMA FOLHA CELULÓSICA DECORATIVA BANHADA EM SOLUÇÃO MELAMÍNICA FIXADA ATRAVÉS DE UM PROCESSO DE PREENSA DE BAIXA PRESSÃO COM 15MM DE ESPESURA, DEVE POSSUIR 03 PRATELEIRAS SENDO DUAS INTERNAS E 1 EXTERNA, POSSUIR 02 PORTAS NA COR BRILHA CONFECCIONADO EM MDP DE 15MM COM ACABAMENTO EM FITA PVC (POLIESTIRENO) MEDINDO 830MM X 380MM (L X C) COM FECHADURA CILÍNDRICA TIPO VALE COM SISTEMA ARTICULADO CONTENDO 7 CHAVES E DOBRADIÇA COM TRAVAS PLÁSTICAS COM GARRAS QUE SE TRAVAM A PORTA DE AÇO, POSSUIR PUXADORES EM PLÁSTICO DE ALTO IMPACTO DERIVADO DO PETRÓLEO TIPO CONCHA, ARMÁRIO DEVE POSSUIR PÉS TIPO OTOGONAL COM ESPESURA DE 5MM DE POLIESTIRENO COM REGULAGEM QUE PERMITE A REGULAGEM QUANDO HÁ DESNÍVEL DO PISO FACILITANDO ASSIM O MANUSEIO DO PRODUTO O ARMÁRIO DEVE POSSUIR AS SEGUINTES MEDIDAS 730X1200X480 MM (A X L X P) COM VARIACÃO DE +/- 3% O PRODUTO DEVE ATENDER AS EXIGÊNCIAS DA NORMA REGULAMENTADORA N° 173 (MOBILIÁRIO PARA POSTOS DE TRABALHO) DO MINISTÉRIO DO TRABALHO E DO EMPREGO ATRAVÉS DE APRESENTAÇÃO DE LAUDOS TÉCNICOS JUNTO A PROPOSTA DE PREÇOS EMITIDOS POR ÓRGÃOS, FUNDAÇÕES, AUTARQUIAS DO GOVERNO PÚBLICO OU LABORATÓRIOS PÚBLICOS, ACREDITADOS PELO INMETRO, ATESTADO QUE O PRODUTO ATENDE AS EXIGÊNCIAS DA NR-17, SOB PENA DE DESCLASSIFICAÇÃO.



Handwritten signature

8.	ARMÁRIO BAIXO TIPO CRENDEZA TAMPO CONFECCIONADO EM MDP DE NO MÍNIMO 25MM FABRICADO ATRAVÉS DE PARTÍCULAS DE MADEIRA COM RESINAS SINTÉTICAS REVESTIDO POR AMBAS AS FACES POR UMA FOLHA	UNID	5	BANDIN CREDGIAN PTM	R\$ 814,00	R\$ 4070,00
----	---	------	---	---------------------	------------	-------------





CELULÓSICA DECORATIVA BANHADA EM SOLUÇÃO MELAMÍNICA FIXADA ATRAVÉS DE UM PROCESSO DE PREENSA DE BAIXA PRESSÃO NA CÔR CARVALHO BERLIM COM ACABAMENTO EM FITA EM PVC (POLIESTIRENO) COM 2MM DE ESPESURA COM BORDAS APARENTES ENCAIXADAS COM FUNDO, PRATELEIRA E LATERAIS EM MDP REVESTIDO POR AMBAS AS FACES POR UMA FOLHA CELULÓSICA DECORATIVA BANHADA EM SOLUÇÃO MELAMÍNICA FIXADA ATRAVÉS DE UM PROCESSO DE PREENSA DE BAIXA PRESSÃO COM 15MM DE ESPESURA DEVE POSSUIR 02 PRATELEIRAS INTERNAS E 1 NICHÔ ACIMA DAS GAVETAS FOSSUR NA PARTE CENTRAL COM 03 GAVETAS COM FRETE EM MADEIRA MDP BP 15MM FLEXIVEL POSSIBILITANDO A TROCA DA MESMA E CORPO DA GAVETA EM GALVALUME CHAPA #26 COM TUBO GORREDICA DE 40MM, FOSSUR 02 PORTAS NA CÔR PRETA CONFECCIONADO EM MDP BP DE 15MM COM ACABAMENTO EM FITA PVC (POLIESTIRENO) MEDINDO 630MM(A) X 380MM(L) COM FECHADURA CILINDRICA TIPO YALE COM SISTEMA ARTICULADO CONTENDO 2 CHAVES E DOBRADICA COM TRAVAS ELASTICAS COM CARRAS QUE SE TRAVAM A PORTA DE AÇO POSSUI DOIS ALÇAVORES EM PLÁSTICO DE ALTO LIMBAÇO DERIVADO DE PETRÓLEO TIPO CONCHA ARMÁRIO DEVE POSSUI 02 TIPO OCTOGONAL COM ESPESURA DE 6MM DE POLIESTIRENO COM REGULAGEM QUE PERMITE A REGULAGEM QUANDO HA DESNÍVEL DO PISO FACILITANDO ASSIM O MANUSEIO DO PRODUTO O ARMÁRIO DEVE POSSUIR AS SEGUINTE MEDIDAS: 750X1200X480 MM (A X L X P) COM VARIACÃO DE +/- 5%.

BALCÃO DE ATENDIMENTO EM L MEDINDO 1100MM(A) X 1550(L1) X 1550MM(L2) X 654M (MCP) COM DOIS TAMPÓS, 1 SUPERIOR PARA ATENDIMENTO AO PÚBLICO E OUTRO INFERIOR PARA TRABALHO INTERNO AMBOS COM 30CM DE PROFUNDIDADE DE ÁREA ÚTIL CONFECCIONADOS EM MDP BP (25MM) FABRICADO ATRAVÉS DE PARTÍCULAS DE MADEIRA COM RESINAS

9.	UNID	5	R\$ 1.440,00	R\$ 7.200,00



PREFEITURA MUNICIPAL DE HORIZONTE



SINTÉTICAS REVESTIDO POR AMBAS AS FACES POR UMA FOLHA CELULÓSICA DECORATIVA BANHADA EM SOLUÇÃO MELAMÍNICA FIXADA ATRAVÉS DE UM PROCESSO DE PREENSA DE BAIXA PRESSÃO NAS CORES VERONA COM ACABAMENTO EM FITA EM PVC COM 2MM ESPESSURA COM BORDAS APARENTES ENCABECADAS NA MESMA COR DO TAMPO FIXADO ATRAVÉS DE CASTANHA GIROFIX PARA 15MM E PINOS M6 ROSCA SOBERBA A ESTRUTURA QUE DEVE SER FABRICADO COM MESMO MATERIAL DO TAMPO, MDP DE 25MM, POSSUIR CATHAS PASSA FIO INTERIOR E SUPERIOR CONFECCIONADAS EM AÇO CHAPA #24 MEDINDO 700MM DE LARGURA, POSSUIR PES TIPO OCTOGONAL COM ESPESSURA DE 6MM DE PLÁSTICO DE ALTO IMPACTO COM REGULAGEM QUE PERMITE A REGULAGEM QUANDO A DESMONTAR DO PISO FACILITANDO ASSIM O MANUSEIO DO PRODUTO.



VALOR TOTAL DO OBJETO


R\$ 43.704,00

EDITAL DE AMPLA CONCORRÊNCIA Nº 001/2014
A. Vassanato Junior - ME

Item	Especificação	Unid.	Quant.	Marca	Valor Unid.	Valor Total
1	CADERA DIRETOR BASE GRATORIA, COM REGULAGEM DE ALTURA, ENCOSTO RECLINÁVEL, COM BRACOS REGULÁVEIS EM 32 POSIÇÕES, ESPALDAR MÉDIO, ASSENTO E ENCOSTO COM ESTRUTURA EM MADEIRA COMPENSADA MULTILAMINADA Prensada de 12mm de espessura com espuma anatômica de poliuretano flexível injetada com densidade espessura média predominante entre 25 e 50 mm. REVESTIMENTO DO ENCOSTO EM TECIDO CREPE 100% POLIÉSTER SEM COSTURAS DE COR AZUL, COM SALIÊNCIA PARA PERFEITO APOIO DA REGIÃO LOMBA, ASSENTO E ENCOSTO COM BORDAS FRONTAIS E LATERAIS ARREDONDADAS, CAPAS DE ROTHAÇÃO E ACABAMENTO DO ASSENTO E ENCOSTO EM POLIPROPILENO INJETADO EM ALTA PRESSÃO NA COR PRETA, DISPENSANDO A UTILIZAÇÃO DE PERFIS DE PVC PARA ACABAMENTO DAS BORDAS; DIMENSÕES MÍNIMAS DE	UNID	624	ERISOKAR JOB MEDIA GRATORIA	R\$ 650,00	R\$ 405.600,00




ENCOSTO (MM) ENTRE 450 E 500 DE EXTENSÃO VERTICAL X ENTRE 430 E 500 DE LARGURA, COM VARIACÃO DE +/- 5% AJUSTE DE ALTURA DO ENCOSTO EM NO MÍNIMO 5 PONTOS, COM CURSO VERTICAL MÍNIMO DE AJUSTE DE 70 MM, FAIXA DE INCLINAÇÃO MÍNIMA DO ENCOSTO 25 GRAUS, DIMENSÕES DE ASSENTO (MM): 460 E 500 DE PROFUNDIDADE (DE SUPERFÍCIE) X 460 E 500 DE LARGURA COM VARIACÃO DE +/- 5% PROFUNDIDADE ÚTL. ENTRE 380 E 440 MM QUANDO O ENCOSTO ESTÁ MAIS PRÓXIMO DA VERTICAL. AJUSTE DE ALTURA DO ASSENTO COM CURSO MÍNIMO VERTICAL DE 100 MM, SENDO A ALTURA MÍNIMA NÃO MENOR DO QUE 400 MM, MAS NÃO MAIOR DO QUE 420 MM E A ALTURA MÁXIMA NÃO MENOR DO QUE 500 MM, MAS NÃO MAIOR DO QUE 550 MM. REVESTIMENTO DO ASSENTO EM TECIDO CREBE LITE POLIÉTER SEM COSTURAS DE COR AZUL, INCLINAÇÃO DO ASSENTO FIXA OU REGULÁVEL, POSSIBILITANDO POSICIONAMENTO ENTRE 2 E 7 GRAUS EM RELAÇÃO A HORIZONTAL. ASSENTO E ENCOSTO INTERLIGADOS ATRAVÉS DE LAMINA DE AÇO DE NO MÍNIMO 80MM DE LARGURA REVESTIDA COM CAPA DE POLIURETANO INJETADO NA COR PRETO. POSSUIR MECANISMO OPERACIONAL DO TIPO CONTATO PERMANENTE QUE POSSIBILITE NO MÍNIMO AJUSTE DE ALTURA DO ASSENTO, AJUSTE DE ALTURA DO ENCOSTO E AJUSTE DE INCLINAÇÃO DO ENCOSTO, DE MANHIRA INDEPENDENTE ENTRE SI. PLATAFORMA DO ASSENTO COM NO MÍNIMO, OBERTA DE FURACÃO MAIS ESPACADA CONFORME PADRÃO NACIONAL (400 X 200 MM). PLATAFORMAS COM FURACÃO UNIVERSAL SERÃO ACEITAS, POREM NÃO SERÃO ACEITAS PLATAFORMAS COM FURACÃO MENOS ESPACADAS (APENAS 125 X 125 M). TAL PLATAFORMA DEVE SER EXECUTADA EM CHAPA DE AÇO CARBONO ESTAMPADA COM ESPESURA MÍNIMA DE 2,65 MM E FUNDIDA AOS DEMAIS ELEMENTOS ATRAVÉS DE SOLDA DO TIPO MIGMAG OU ELETROFUSÃO. SUPORTE DO ENCOSTO DO MECANISMO ARTICULADO COM MOLA



X
Handwritten signature



DE RETORNO AUTOMÁTICO QUE PROPORCIONE O CONTATO PERMANENTE QUANDO O MESMO ESTIVER DESTRAVADO. O MECANISMO DEVE SER DO TIPO MONOBLOCO, OU SEJA, A PORÇÃO DO ENCOSTO DEVE ESTAR UNIDA PERMANENTEMENTE E NÃO DE MODO A DESACOPLÁ-LA DO ASSENTO. O USUÁRIO DEVE SER CAPAZ DE TRAVAR O ENCOSTO EM QUALQUER POSIÇÃO AO LONGO DO CURSO ANGULAR DE INCLINAÇÃO DE 29 GRAUS (MÍNIMO). EXTENSOR DO ENCOSTO DO MECANISMO EXECUTADO EM CHAPA DE AÇO ESTAMPADA COM ESPESURA MÍNIMA DE 3 MM. TAL SUPORTE DO ENCOSTO DEVERÁ OBRIGATORIAMENTE SER PROVIDO DE CARENAGEM PLÁSTICA DE PROTEÇÃO E ACABAMENTO INJETADA EM POLIPROPILENO FOREM NÃO SER CORRUGADA (SANTONADA), PARA PRESERVAR SEGURANÇA DO USUÁRIO CONTRA ELEMENTOS OCIS, CONFORME JÁ ESPECIFICADO SUPRA. QUANDO DO DETALHAMENTO DO ENCOSTO E CONTRA ENCOSTO, ELEMENTOS METÁLICOS DO MECANISMO CONSTRUÍDOS EM CHAPA DE AÇO E/OU EXPOSTOS DEVEM APRESENTAR TRATAMENTO DE SUPERFÍCIE POR MEIO DE PINTURA ELETROSTÁTICA. A TUBO COM TRATAMENTO ANTI FERROUSO E POSTERIOR LITRA E POLIMERIZAÇÃO EM ESTUFA DE BASE GRATORIA CONFECCIONADA EM POLIAMIDA OU RESINA DE ENGENHARIA DE DESEMPENHO SIMILAR, OU ANDA EM AÇO CARBONO TUBULAR DE SEÇÃO RETANGULAR OU SEMI-OBLONGA, CUJAS DIMENSÕES SÃO DE NO MÍNIMO, 20 X 35 X 1,5 MM. NESTE CASO, SENDO A BASE METÁLICA DEVERÁ POSSUIR UMA CAPA INJETADA EM POLIPROPILENO QUE RECOBRE TODOS OS BORDOS LATERAIS E PARTE SUPERIOR DA BASE INDEPENDENTE DO MATERIAL DE CONSTRUÇÃO, TAL BASE DEVERÁ POSSUIR RAIO DA PATA MÍNIMO DE 20 MM, COM CINCO PONTOS DE APOIO NO MÍNIMO, CASO SEJA INJETADA EM POLIAMIDA, O CÔNICO CENTRAL PARA ALOJAMENTO DO PISTÃO DEVERÁ POSSUIR REFORÇO METÁLICO INSERIDO NA INJEÇÃO NA MATRIZ




[Handwritten signature]

X



OU, SENDO METÁLICA, O CÔNICO CENTRAL DE ALOJAMENTO DO PISTÃO DEVERÁ SER REALIZADO EM DOIS ANÉIS METÁLICOS CUIA PAREDE DEVERÁ SER, DE NO. MÍNIMO 2,25 MM, SENDO UM ANEL INFERIOR E OUTRO POSTERIOR, SENDO METÁLICA, O TRATAMENTO DE SUPERFÍCIE DA BASE DEVERÁ SER EM PINTURA ELETROSTÁTICA À PQ. DE COR PRETA, PASSANDO PELOS PROCESSOS DE DESENGRAXE, ESTABILIZAÇÃO, TRATAMENTO ANTI FERRUGINOSO E POSTERIOR SECAGEM EM ESTUFA A NO MÍNIMO 200 GRAUS CELSIUS. CINCO RODÍZIOS DE PLO CÍRCO DO TIPO "W" OU "H" E DIMENSIONAIS CONFORME O PRECONIZADO PELOS REQUISITOS APLICÁVEIS DA ABNT NBR 18962/06, COM EIXO VERTICAL DE NO MÍNIMO 10 MM, COM ANEL ELÁSTICO METÁLICO PARA FIXAÇÃO DO RODÍZIO À BASE SEM O USO DE BUCHA PLÁSTICA OU SOLDAS. BRACOS REGULÁVEIS COM CORPO ESCULTADO EM CHAPA DE AÇO DE ESPESSURA MÍNIMA DE 4,75 MM, VÍNCULO ESTRUTURAL DE REFORÇO MECÂNICO E LARGURA MÍNIMA DE 60 MM, DEVE APRESENTAR TRATAMENTO DE SUPERFÍCIE POR MEIO DE PINTURA ELETROSTÁTICA À PQ. COM TRATAMENTO ANTI FERRUGINOSO E POSTERIOR CURA E POLIMERIZAÇÃO EM ESTUFA DOTADO DE CARENAGEM INJETADA EM POLIPROPILENO PARA PROTEÇÃO E ACABAMENTO E BOLA LATERAL DE AJUSTAMENTO PARA O AJUSTE VERTICAL COM MECANISMO AUTOMÁTICO POR MOLA, APOIO SUPERIOR INJETADO EM POLIPROPILENO DE ALTO DESEMPENHO, PROPORCIONANDO ÓTIMO EATOR DE CONFORTO AO USUÁRIO, COM SEUS BORDOS ARREDONDADOS. ASPECTOS DIMENSIONAIS E DE FUNCIONALIDADE DOS APOIA BRACOS: LARGURA DO APOIA BRACO (MÍNIMA): 30 MM; COMPRIMENTO DO APOIA BRACO (MÍNIMO): 250 MM; DISTÂNCIA INTERNA ENTRE OS APOIA BRACOS ENTRE 460 E 490 MM; ALTURA DOS APOIA BRACOS EM RELAÇÃO AO ASSENTO: ENTRE 180 E 250 MM, SENDO O CURSO MÍNIMO DE AJUSTE VERTICAL DE 60 MM E, NO MÍNIMO, 5 ESTÁGIOS






PREFEITURA MUNICIPAL DE HORIZONTE



DE PARADA; OBS: TODA ESCRUTURA METÁLICA RECEBE TRATAMENTO DE DESENGRAXE, DECAPAGEM E FOSFATIZAÇÃO ANTI-FERRUGEM PINTADA COM TINTA EPOXI NA COR PRETA, COM 12 MESES (1 ANO), NO MÍNIMO, DE GARANTIA CONTRA VICIOS OU DEFEITOS DE FABRICAÇÃO. PRODUTO DEVE ATENDER AS EXIGÊNCIAS DA NORMA REGULAMENTADORA NR-173 (MOBILIÁRIO PARA POSTOS DE TRABALHO) DO MINISTÉRIO DO TRABALHO E DO EMPREGO ATRAVÉS DE APRESENTAÇÃO CERTIFICADO DA ABNT OU LAUDO DE CONFORMIDADE JUNTO À PROPOSTA DE PREÇOS ATESTANDO ENSAIOS DE ESTABILIDADE, RESISTÊNCIA E DURABILIDADE ADEQUADOS POR ÓRGÃOS, FUNDAÇÕES OU LABORATÓRIOS DE CERTIFICAÇÃO PÚBLICOS OU PRIVADOS, CREDENCIADOS PELO INMETRO DE ACORDO EXIGÊNCIAS DA NORMA REGULAMENTADORA NR-173, SOLUÇÃO DE DESCLASSIFICAÇÃO




2. CADEIRA SECRETARIA EXECUTIVA BASE GIRATÓRIA, COM REGULAGEM DE ALTURA, ENCOSTO RECLINÁVEL, ASSENTO E ENCOSTO COM ESPOUMA EM MADEIRA COMPENSADO MULTILAMINADO ANATOMICO DE ESPESURA MÍNIMA DE 12 MM, ASSENTO E ENCOSTOS REVESTIDOS EM TECIDO NA COR VERDE COM SALIÊNCIA PARA DEFEITO APOIO DA REGIÃO LOMBAR, ASSENTO E ENCOSTO COM BORDAS FRONTAIS E LATERAIS ARREDONDADAS, CAPAS DE PROTEÇÃO E ACABAMENTO DO ASSENTO E ENCOSTO EM POLIPROPILENO INJETADO EM ALTA PRESSÃO NA COR PRETA, DISPENSANDO A UTILIZAÇÃO DE PERIS DE PVC PARA ACABAMENTO DAS BORDAS, ENCOSTO ESTRUTURADO EM CHASSI DE POLIPROPILENO INJETADO COM ALETAS DE REFORÇOS ESTRUTURAIS, ESTOQUEAMENTO EM ESPUMA FLEXÍVEL DE POLIURETANO, INJETADA MOLDADA COM ESPESURA MÉDIA PREDOMINANTE ENTRE 35 E 50 MM E DOTADO DE CARNAGEM PARA CONTRA-CAPA DO ENCOSTO INJETADA EM POLIPROPILENO, DIMENSÕES



UNID	TRISOKAR	R\$	R\$
	JOB OPERACIONAL	420,00	151.620,00



MÍNIMAS DE ENCOSTO (MM): 400
EXTENSÃO VERTICAL X 450 LARGURA E
RAIO DE CURVATURA DO ENCOSTO NA
REGIÃO DO APOIO LOMBAR ENTRE 400
E 500 MM COM VARIACÃO DE +/- 5%
AJUSTE DE ALTURA DO ENCOSTO EM
NO MÍNIMO 3 PONTOS, COM CURSO
VERTICAL MÍNIMO DE AJUSTE DE 70
MM, FAIXA DE INCLINAÇÃO MÍNIMA
DO ENCOSTO: 25 GRAUS, ASSENTO:
ESTRUTURADO EM CHASSI DE
POLIPROPILENO INJETADO,
ESTOFAMENTO EM ESPUMA FLEXÍVEL
DE POLIURETANO INJETADA
MOLDADA COM MESMAS
CARACTERÍSTICAS FÍSICAS E DE
DESEMPENHO ESPECÍFICAS PARA O
ENCOSTO, DODADO DE CARENAGEM
DE CONTRA CAPA PARA O ASSENTO
INJETADA EM POLIPROPILENO QUE
PROTEJA TODO O CONTRA ASSENTO E
BORDOS FIXAÇÃO DOS ELEMENTOS
AO CHASSI DE ASSENTO ATRAVÉS DE
PARAFUSOS E PORCAS CARRAS COM
ROSCA MÉTRICA ASPECTOS
DIMENSIONAIS
DE
FUNCIONALIDADES DO ASSENTO:
LARGURA E PROFUNDIDADE DE
SUPERFÍCIE MÍNIMA 470 MM COM
VARIACÃO DE +/- 5% AJUSTE DE
ALTURA DO ASSENTO COM CURSO
MÍNIMO VERTICAL DE 100MM SENDO
A MEDIÇÃO REALIZADA CONFORME
PROPOSTO PELA ABNT NBR 13907/06
INCLINAÇÃO DO ASSENTO FIXA OU
REGULAVEL POSSIBILITANDO
POSICIONAMENTO ENTRE 7 E 10 GRAUS
EM RELAÇÃO A HORIZONTAL POSSUIR
MECANISMO OPERACIONAL DE TIPO
CONTATO PERMANENTE QUE
POSSIBILITE, NO MÍNIMO AJUSTE DE
ALTURA DO ASSENTO AJUSTE DE
ALTURA DO ENCOSTO E AJUSTE DE
INCLINAÇÃO DO ENCOSTO DE
MANEIRA INDEPENDENTE ENTRE SI
PLATAFORMA DO ASSENTO COM, NO
MÍNIMO, OFERTA DE FURAÇÃO MAIS
ESPACADA CONFORME PADRÃO
NACIONAL (160 X 200 MM)
PLATAFORMAS COM FURAÇÃO
UNIVERSAL SERÃO ACEITAS, PORÉM
NÃO SERÃO ACEITAS PLATAFORMAS
COM FURAÇÃO MENOS ESPACADAS
(APENAS 135 X 125 M). TAL
PLATAFORMA DEVE SER EXECUTADA
EM CHAPA DE AÇO CARBONO
ESTAMPADA COM ESPESURA MÍNIMA




[Handwritten signatures and initials]



**PREFEITURA
MUNICIPAL DE
HORIZONTE**



DE 2,65 MM E FUNDIDA AOS DEMAIS ELEMENTOS ATRAVÉS DE SOLDA DO TIPO MIG/MAG OU ELETROFUSÃO. SUPORTE DO ENCOSTO DO MECANISMO ARTICULADO COM MOLA DE RETORNO AUTOMÁTICO. O MECANISMO DEVE SER DO TIPO MONOBLOCO, OU SEJA, A PORÇÃO DO ENCOSTO DEVE ESTAR UNIDA PERMANENTEMENTE E NÃO DE MODO A DESACOPLÁ-LA DO ASSENTO. SUPORTE DO ENCOSTO DEVERÁ OBRIGATORIAMENTE SER PROVIDO DE CARENAGEM PLÁSTICA DE PROTEÇÃO E ACABAMENTO INJETADA EM POLIPROPILENO BOREM NÃO SER CORRUGADA. ANELINHADA ELEMENTOS METÁLICOS DO MECANISMO CONSISTENTES EM CHAPA DE AÇO E/OU EXPOSTOS DEVEM APRESENTAR TRATAMENTO DE SUPERFÍCIE POR MEIO DE PINTURA ELETROSTÁTICA. A PO COM TRATAMENTO ANTI FERROXINOSO E POSTERIOR CURA E POLIMERIZAÇÃO EM ESTUFA. BASE COM PATAS CONFECCIONADA EM AÇO TUBULAR DE SEÇÃO RETANGULAR OU SEMI OBLONGA CUJAS DIMENSÕES DO PERFIL TUBULAR SEJAM, NO MÍNIMO, DE 20 X 35 X 1,50 MM, SOLDADAS POR ELETROFUSÃO E COM REFORÇO EM METAL INERT GAS EM TÓIS ANEL CENTRAIS ESTAMPADOS QUE FORMAM O CONEJO DE ALOJAMENTO DO BASTÃO, NÃO SERÁ ADMITIDO O USO DE BUCHA PLÁSTICA OU SOLDA PARA FIXAÇÃO DO PINO DO RODÍZIO, PARA FACILITAR AS EVENTUAIS MANUTENÇÕES, O MESMO DEVERÁ SER FIXO ATRAVÉS DE ANEL METÁLICO. TAL BASE DEVERÁ POSSUIR RAJO DA PATA MÍNIMO DE 230 MM E PROTEÇÃO DA PATA MÁXIMA DE 352 MM COM CINCO PONTOS DE APOIO. NO MÍNIMO RODÍZIOS DE DUPLA GIRO DO TIPO "W" OU "H" E DIMENSIONAIS CONFORME O PRECONIZADO. REOS REQUISITOS APLICÁVEIS DA ABNT NBR 13962/06, COM DIÁM VERTICAL DE, NO MÍNIMO, 10 MM, COM ANEL ELÁSTICO METÁLICO PARA FIXAÇÃO DO RODÍZIO À BASE SEM O USO DE BUCHA PLÁSTICA OU SOLDA. OBS: TODA ESTRUTURA METÁLICA RECEBERÁ TRATAMENTO DE DESOXIGENAÇÃO, DECATAGEM E FOSFATIZAÇÃO.



[Handwritten signatures and initials]

[Handwritten mark]



ANTE FERRUGEM PINTADA COM TINTA EPOXIPO NA COR PRETA, COM 12 MESES (1 ANO), NO MÍNIMO, DE GARANTIA CONTRA VICIOS OU DEFETOS DE FABRICAÇÃO, PRODUTO DEVE ATENDER AS EXIGÊNCIAS DA NORMA REGULAMENTADORA NR-17 (MOBILIÁRIO PARA POSTOS DE TRABALHO) DO MINISTÉRIO DO TRABALHO E DO EMPREGO ATRAVÉS DE APRESENTAÇÃO CERTIFICADO DA ABNT OU LAUDO ERGONÓMICO EM CONFORMIDADE COM REQUISITOS APLICÁVEIS DO SUBITEM 17.3.3 DA NR-17, PORTARIA MTPS 3.751 DE 1990 DO MINISTÉRIO DO TRABALHO E EMPREGO, EMITIDO POR ENGENHEIRO DE SEGURANÇA DO TRABALHO CONFORME RESOLUÇÃO CONETA 437 DE 1999 COM RESPECTIVA ART. EM QUAISQUER SITUAÇÕES COMPROBATORIAS DE CONFORMIDADE COM AS SUPRACITADAS, O DOCUMENTO DEVERÁ MOSTRAR IMAGENS QUE CORRELACIONEM O PRODUTO COM MENOS A LINHA OU FAMÍLIA DO PRODUTO COM O OBJETO CERTIFICADO PARA ESTE REFERIDO ITEM DE ACORDO EXIGÊNCIAS DA NORMA REGULAMENTADORA NR-17, SOB PENA DE DESCCLASSIFICAÇÃO.

3. LONGARINA DE 03 LUGARES, COM ASSENTO E ENCOSTO SEPARADOS, POSSUIR ASSENTO MANUFATURADO EM TERMOPLÁSTICO POLIPROPILENO COPOLÍMERO, INJETADO EM ALTA PRESSÃO, DE FORMATO ANATÓMICO, COM ORIFÍCIOS OBLONGOS DE MEDIDAS APROXIMADAS DE 6 X 20 MM, NA COR VERDE, NO ESPAÇAMENTO LONGITUDINAL ENTRE ESSES ORIFÍCIOS DEVERÁ EXISTIR UM PAR DE REBAIXOS, ASSENTO DEVERÁ TER AS BORDAS FRONTAIS (ANTERIORES) CURVADAS PARA BAIXO, COM DIMENSÕES MÍNIMAS DE 470MM DE LARGURA, 40MM DE PROFUNDIDADE COM VARIACAO DE +/- 5%, ALTURA DO ASSENTO ENTRE 120 A 150 MM, POSSUIR ENCOSTO MANUFATURADO EM TERMOPLÁSTICO POLIPROPILENO INJETADO EM ALTA PRESSÃO, DE FORMATO ANATÓMICO COM APOIO LOMBAR, COM ORIFÍCIOS OBLONGOS DE MEDIDA APROXIMADAS DE 5 X 22 M, NA COR VERDE, NO ESPAÇAMENTO

UNID	143	PREÇOS		
		PREÇOS		
		LONGARINA	RS	RS
		150	480,00	68.640,00
		3 LUGARES		


[Handwritten signatures and initials in the table columns]



PREFEITURA
MUNICIPAL DE
HORIZONTE



LONGITUDINAL ENTRE ESSES ORIFÍCIOS DEVERÁ EXISTIR UM PAR DE REBAIXOS, COM DIMENSÕES MÍNIMAS DO ENCOSTO 470 MM LARGURA X 310 MM EXTENSÃO VERTICAL TOTAL COM VARIACÃO DE +/- 3%, EXTENSÃO VERTICAL MÍNIMA NA REGIÃO DO CENTRAL DE 250 MM, A ESTRUTURA DE SUSTENTAÇÃO DO ASSENTO E ENCOSTO É ATRAVÉS DE CONJUNTO METÁLICO DE LONGARINA FORMADO POR DISPOSITIVOS EM "L" TIPO HASTE TUBULAR PARA JUNÇÃO DE ASSENTO E ENCOSTO MANUFATURADOS EM AÇO CARBONO TUBULAR DE SEÇÃO OBLONGA COM MEDIDA MÍNIMA DE 16 X 30 X 120. ASSENTOS E ENCOSTOS DISPOSTOS SOBRE TUPO LONGITUDINAL DE SUSTENTAÇÃO, CONFECCIONADO EM AÇO CARBONO TUBULAR DE MEDIDAS MÍNIMAS DE 30 X 50 X 1,5 MM BASES EM FORMATO "T" INVERTIDO, SENDO NO MÍNIMO TRÊS SÃO ACOPLADAS AOS TUPOS LONGITUDINAIS POR MEIO DE CONE MORSE. TAIS BASES SÃO CONFECCIONADOS POR DISPOSITIVOS DE AÇO CARBONO TUBULAR DE SEÇÃO CILÍNDRICA PARA A HASTE VERTICAL COM DIÂMETRO DE 51 MM E PAREDE DE 1,50 MM E BASE EM AÇO CARBONO TUBULAR DE SEÇÃO QUADRADA, COM MEDIDA DE 25 X 25 X 1,50 MM COM CAPA ENLAPADA EM POLIPROPILENO PARA ACABAMENTO E PROTEÇÃO, PROVIDA DE SAPATAS MANUFATURADAS EM TERMOPLÁSTICO COPOLÍMERO INJETADO EM ALTA PRESSÃO TODOS OS COMPONENTES METÁLICOS RECEBEM BANHO DE ENGRAXASTE, ESTABILIZAÇÃO, ANTI-ROSNEIZACÃO, PINTURA A FÓSFORO, PROCESSO DE DEPOSIÇÃO ELETROSTÁTICA E POSTERIOR SECAGEM EM ESTUFA A 250 °C. PRODUTO DEVE ATENDER AS EXIGÊNCIAS DA NORMA REGULAMENTADORA NR. 17330 (ANEXO PARA POSTOS DE TRABALHO) DO MINISTÉRIO DO TRABALHO E DO EMPREGO ATRAVÉS DE APRESENTAÇÃO CERTIFICADA DA ABNT OU LAUDO DE CONFORMIDADE JUNTO A PROPOSTA DE PREÇOS EM CONFORMIDADE COM REQUISITOS APLICÁVEIS DO SURFIM 1733 DA NR-17 PORTARIA MTPS 1.751 DE 1991 DO



[Handwritten signatures and initials]



PREFEITURA MUNICIPAL DE HORIZONTE



MINISTÉRIO DO TRABALHO E EMPREGO, EMIIDO POR PROFISSIONAL APROVADO EM CONSELHO DE CLASSE, DEVIDAMENTE HABILITADO, CONFORME RESOLUÇÃO CONFEA 437 DE 1999, DE ACORDO EXIGÊNCIAS DA NORMA REGULAMENTADORA NR-173, SOB PENA DE DESCLASSIFICAÇÃO.

CADEIRA SECRETARIA TIXA, ENCOSTO COM ESTRUTURA DO CHASSI DE POLIPROPILENO INJETADO COM ALETAS DE REFORÇOS ESTRUTURAIS, ESTOPAMENTO EM ESPUMA FLEXIVEL DE POLIURETANO INJETADA MOLDADA COM ESPESURA MEDIA PREDOMINANTE ENTRE 35 E 50 MM. PROMIDO DE CARENAGEM PARA CONTRA-CAPA DO ENCOSTO INJETADA EM POLIPROPILENO, A JUNÇÃO DAS CARENAGENS DO ENCOSTO COM A DO SUPORTE DE JUNÇÃO DO ENCOSTO NÃO DEVE DEIXAR TAL SUPORTE APARENTE E/OU ACESIVEL AO USUARIO NA PORÇÃO POSTERIOR DO CONTRA ENCOSTO, DISPENSANDO O USO DE PERFIL DE BORDOS DE PVC E PARAFUSOS PARA ACABAMENTO E/OU FIXAÇÃO DA CONTRA-CAPA DE ENCOSTO. FIXAÇÃO DOS ELEMENTOS AO CHASSI DE ENCOSTO ATRAVES DE PARAFUSOS E PORCAS GARRAS COM ROSCA MÉTRICA. REVESTIMENTO DO ENCOSTO EM TECIDO TITO CREPE NA COR VERDE, EM POLÍESTER. DIMENSÕES MÍNIMAS DO ENCOSTO (MM): 400 EXTENSÃO VERTICAL X 450 LARGURA COM VARIACAO DE +/- 5% X 25 ESPESURA MINIMA DA ESPUMA NA SALIENCIA PARA APOIO DA REGIAO LOMBAR. DIMENSÕES DE ASSENTO (MM): 420 PROFUNDIDADE (DE SUPERFICIE) X 460 LARGURA E RAO DE CURVATURA DO ENCOSTO NA REGIAO DO APOIO LOMBAR ENTRE 100 E 200 MM COM VARIACAO DE +/- 5%. ANGULO DE ABERTURA ENTRE O ASSENTO E O ENCOSTO ENTRE 90 E 110 GRAUS. ASSENTO COM ESTRUTURA EM CHASSI DE POLIPROPILENO INJETADO COM ALETAS DE REFORÇOS ESTRUTURAIS OU EM COMPENSADO MULTILAMINADO ANATOMICO DE ESPESURA MINIMA DE 12 MM. ESTOPAMENTO EM ESPUMA FLEXIVEL DE POLIURETANO INJETADA MOLDADA COM MESMAS



ERISOKAR
TIPO
FIXA

R\$ 98.800,00

[Handwritten signatures]